

Punainen Risti  
Röda Korset



Glädje, hopp och förtroende

# Årsberättelse 2025

Finlands Röda Kors  
24.4.2026

Pärmbild: Röda Korsets fältsjukhus och kliniker certifierades enligt WHO:s kriterier. Gemensamma verksamhetsmodeller och gemensam utrustning underlättar samordningen med hälso- och sjukvården.  
Bild: Marjaana Malkamäki

Finlands Röda Kors, Fabriksgatan 1 a, 00141 Helsingfors, tel. 020 701 2000

# Innehåll

Finlands Röda Kors kortfattat.....	4
<b>Årsberättelse för år 2025 .....</b>	<b>6</b>
Inledning .....	6
<b>Hjälpen finns nära.....</b>	<b>7</b>
Röda Korset stärker beredskapen och förbereder sig för lokala kriser.....	7
Förberedelse för omfattande störningssituationer och undantagsförhållanden.....	9
Att tillgodose behoven av hjälp och skydd för människor som flytt från sina hemtrakter .....	10
Kontti som en del av hjälpens kedja och sysselsättningen.....	11
<b>Snabb och effektiv internationell biståndsverksamhet.....</b>	<b>12</b>
I utvecklingssamarbetet betonades lokalt ledd verksamhet .....	12
Katastrofhjälp till konfliktområden och Östafrika .....	13
Biståndsarbetare och materialhjälp mitt i nöden .....	14
<b>I ett välmående samhälle är alla med .....</b>	<b>15</b>
Hjälp, stöd och delaktighet mångsidigt .....	15
Ännu starkare ensamhetsarbete och psykosocialt .....	16
Hjälpberedskap i vardagen genom att främja hälsan .....	17
Stöd för unga i skyddshusen och på nätet .....	18
Hos Blodtjänst börjar allt med blodgivaren.....	19
<b>Ett samhälle som bygger förtroende.....</b>	<b>20</b>
Främjande av humanitet genom deltagande i samhällsdebatten .....	20
Kampanjerna ger synlighet, medel och nya frivilliga .....	21
Etisk och ansvarsfull kommunikation .....	23
Utnyttjande av information när man ger hjälp .....	23
Bekantgörande och att påverka beslutsfattande .....	24
Om humanitär rätt.....	25
Ett tillgängligt och antirasistiskt Röda Kors .....	26
<b>Förändringsmål.....</b>	<b>27</b>
Röda Korset inspirerar och bjuder in .....	27
Lärande och kompetens möjliggör förändring .....	28
Tillsammans uppnår vi mer.....	28
Digitalisering och ledning genom information .....	29
Kommunikationen är öppnare och mångsidigare.....	29
Röda Korset stärker den etiska och ansvarsfulla verksamheten.....	31
Balanserad ekonomi möjliggör Röda Korsets verksamhet .....	31
Allt starkare medelanskaffning .....	32
Utredning om forsknings- och utvecklingsprojekt .....	33
Bedömning av den framtida utvecklingen .....	34
<b>Ekonomidel: balansbok och andra ekonomidelar .....</b>	<b>35</b>
Offentlig finansiering 2025.....	35
Utredning om användningen av bundna och självtäckande fonder .....	37
Bokslut 2025.....	39
Verksamheten inom Finlands Röda Kors förtroendeorgan 2025.....	58

# Finlands Röda Kors kortfattat

Finlands Röda Kors är en humanitär hjälporganisation vars uppgift är att hjälpa dem som mest behöver det i hemlandet och utomlands. Den hör till Internationella rödakors- och rödahalvmåne-federationen, som hjälper vid katastrofer och kriser i enlighet med sina sju grundprinciper.

Röda Korsets och Röda Halvmånens förmåga att verka globalt grundar sig på organisationens neutralitet och självständighet.

Finlands Röda Kors är en av Finlands största frivilligorganisationer. Dess syfte är att under alla omständigheter skydda liv och hälsa, försvara människovärdet och de mänskliga rättigheterna, hjälpa de mest utsatta genom att förebygga och lindra mänskligt lidande samt att stödja och bistå landets myndigheter såväl i fredstid som under krig och väpnade konflikter.

Finlands Röda Kors hjälper människor då katastrofer och olyckor inträffar samt utbildar dem i beredskap. Organisationen uppmuntrar människor att ta hand om sin hälsa och varandra.

## Förvaltning

Finlands Röda Kors högsta beslutande organ är den ordinarie stämman, som sammanträder vart tredje år. Nästa ordinarie stämma hålls år 2026. Vid den ordinarie stämman väljs en ordförande samt en styrelse och fullmäktige för organisationen för att leda dess verksamhet.

Finlands Röda Kors är en offentligrättslig förening med verksamhet över hela landet. Den utgörs av olika organisationsenheter, som är organisationens centralförvaltning, distrikt och avdelningar. Organisationsenheterna och deras institutioner bildar Finlands Röda Kors. Finlands Röda Kors separata institutioner Blodtjänst, de Ungas skyddshus och Kontti-kedjan är en del av Finlands Röda Kors centralförvaltning. Den första hjälpen-utbildning som Finlands Röda Kors erbjuder har centraliserats till Punainen Risti Ensiapu Oy, som ägs gemensamt av centralbyrån och distrikten.

Finlands Röda Kors hade 2025 totalt 399 avdelningar, vars verksamhet stöddes av 12 regionala distrikt. Distrikten, avdelningarna och Punainen Risti Ensiapu Oy upprättar separata bokslut, som inte sammanförs med bokslutet för Finlands Röda Kors centralförvaltning.

Finlands Röda Kors frivilliga verkar inom lokalavdelningarna. De anställda vid de tolv distriktsbyråerna stöder de frivilliga genom regelbunden kontakt, utbildningar och evenemang. De asyfläggningar som upprätthålls av Finlands Röda Kors är underställda respektive distrikt.

Finlands Röda Kors frivilligverksamhet och biståndsarbete såväl i Finland som utomlands samordnas av centralbyrån. Centralbyrån ansvarar för utvecklingen av organisationens verksamhet, det nationella samarbetet med myndigheterna, nationella kampanjer och det internationella samarbetet. Dessutom ansvarar centralbyrån för Finlands Röda Kors nationella påverkansarbete och främjar respekten för organisationens värden inom det samhälleliga beslutsfattandet.

## Verksamhetsformer

- Biståndsverksamhet vid olycksfall i Finland
- Första hjälpen-grupper, första hjälpen-jourer och första hjälpen-utbildning
- Samordning av Frivilliga räddningstjänsten
- Mångsidig vänverksamhet
- Mathjälp och främjande av delaktighet
- Finlands Röda Kors hälsopunkter och annat hälsofrämjande arbete
- Klubbar och läger för barn och unga
- Stöd för invandrare
- Verksamhet med fängelsebesökare och besök hos dem som tagits i förvar
- Återupprättande av familjeband
- Internationellt katastrofbistånd och internationellt utvecklingssamarbete
- Insamlingar, kampanjer och annan medelinsamling
- Påverkansarbete till stöd för dem som mest behöver hjälp
- Utbildning i och spridning av kunskap om internationell humanitär rätt
- Blodtjänst
- Kontti-kedjan
- De Ungas skyddshus

# Finlands Röda Kors i siffror

<b>30 000</b>	frivilliga och insamlare
<b>108 000</b>	blodgivare
<b>64 000</b>	medlemmar
<b>200 000</b>	stödgivare

## Principer

### Humanitet

Att förhindra och lindra människors lidande på alla vis är Röda Korsets viktigaste uppgift och syftet med verksamheten. Röda Korsets syfte är att skydda människors liv, hälsa och människovärde. Den främjar ömsesidig förståelse, vänskap, samarbete och varaktig fred mellan människor.

### Opartiskhet

Röda Korset försöker lindra lidande enbart utifrån människors behov av hjälp, inte deras nationalitet, religion, ras, politiska åsikter eller samhällliga ställning. De som lider störst nöd prioriteras.

### Neutralitet

För att åtnjuta alla parter förtroende för organisationen och kunna hjälpa alla offer tar Röda Korset inte ställning i samband med stridigheter och blandar sig aldrig i politiska, ideologiska, religiösa eller nationella konflikter.

### Självständighet

Rödakorsrörelsen är självständig. Även om de nationella föreningarna bistår det egna landets myndigheter i att utföra humanitära uppdrag och lyder under det egna landets lagstiftning, ska de behålla sin autonomi, så att de alltid kan verka enligt Röda Korsets principer.

### Frivillighet

Röda Korset är en frivilligorganisation, vars verksamhet är altruistisk.

### Enhet

I varje land kan det finnas endast en rödakors- eller rödahalvmåneförening, som är öppen för alla och vars verksamhet sträcker sig över hela landet.

### Universalitet

Den internationella rödakors- och rödahalvmånerörelsen är universell. Dess nationella föreningar är jämlika och har lika stora skyldigheter att hjälpa varandra.

# Årsberättelse för år 2025

## Inledning

År 2025 fokuserade Finlands Röda Kors styrelse på att utveckla organisationens verksamhet i en snabbföränderlig och svårförutsägbar verksamhetsmiljö, där förändringarna berör både organisationen och dem som behöver hjälp. Styrelsen följde samhällsdebatten noga och bedömde dess konsekvenser för organisationens grundläggande uppgift. I beslutsfattandet prioriterade man de långsiktiga målen och en hållbar utveckling av organisationens verksamhet.

**Under verksamhetsåret** främjades i synnerhet organisationens digitala utveckling. Omfattande implementering av OMA-systemet och möjligheten att larma frivilliga ökades. Styrelsen såg till att ekonomin förvaltades väl och att resurserna fördelades ansvarsfullt i en situation där den externa finansieringen minskade samtidigt som behovet av hjälp ökade i och med den ekonomiska osäkerheten och att de sociala stödnätverken försvagades.

**Att stärka beredskapen** var ett centralt fokus för året. EMT-certifieringen inom de medicinska katastrofberedskapsenheterna är en betydande prestation för hela Rödakorsrörelsen. Dessutom utvecklades beredskapen inom Blodtjänst och logistikcentralen i Kalkku avsevärt.

**Styrelsen har velat säkerställa** att Finlands Röda Kors kan svara på såväl plötsliga kriser som långvariga hjälpbehov snabbt, effektivt och i enlighet med sina principer – både år 2025 och i framtiden.



*Fältsjukhusets personal samlades innan patient flow-övningen startade. I uppförandet av sjukhuset och i övningarna deltog 120 biståndsarbetare.*

# Hjälpen finns nära

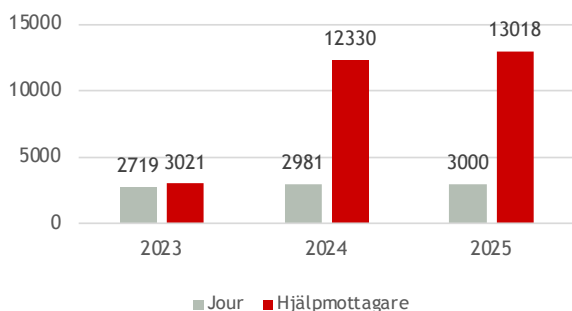
## Röda Korset stärker beredskapen och förbereder sig för lokala kriser

Totalt 177 av Röda Korsets avdelningar implementerade avdelningarnas elektroniska beredskapsplan. Den operativa beredskapsplanen bearbetades av distrikt, institutioner och centralbyrån och beredskapsplanen för centralbyrån slutfördes. Som stöd för ledningen började centralbyrån producera en lägesbild varje vecka.

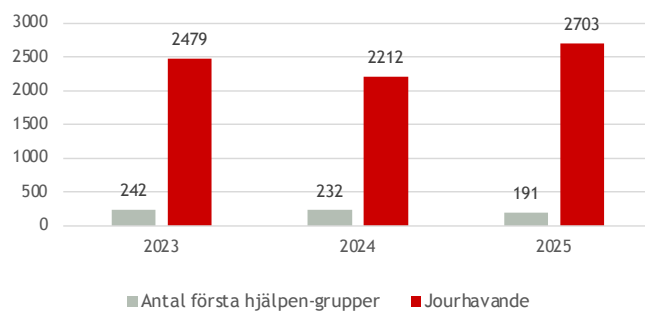
Utöver centralbyrån deltog alla distrikt och institutioner samt 183 avdelningar i beredskapsövningen Hjälpens kedja 2025, där man stärkte beaktandet av hjälptagarnas olika behov. Distrikten gav också introduktion till kontaktpersonerna för skydd och sårbarhet. Samtidigt uppdaterades verksamhetskorten och webinarier ordnades för frivilliga. Perspektiven för skydd, kön, mångfald och delaktighet togs med som en del av beredskapsövningen, personalens tillställningar och grundkursen i beredskap. Dessutom övades och intensifierades samarbetet med specialorganisationer.

Frivilliga och personal utbildades i logistik- och distributionsutbildningar. I personalens totalberedskapsdagar ingick en bordsspelsövning med 250 deltagare.

Första hjälpen-jourer och hjälpmottagare



Första hjälpen-grupper och frivilliga i dem



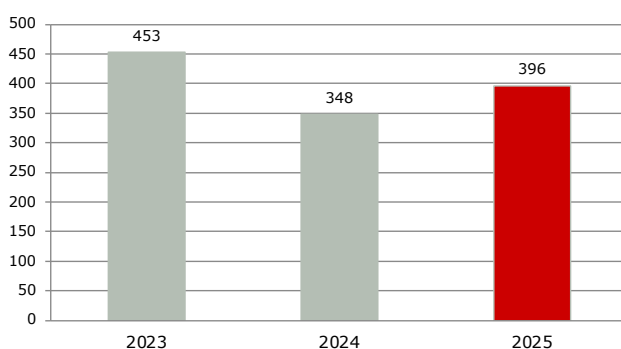
*Under den nationella beredskapsövningen Hjälpens kedja ordnades nödinkvartering och proviantering samt utdelades materialhjälp. En central för störningssituationer inrättades i en skola i Kuopio.*

Finlands Röda Kors är nu den första nationella Röda Korset-föreningen och icke-statliga aktören som har certifierat tre medicinska katastrofberedskapsenheter enligt minimikraven från Världshälsoorganisationens (WHO) Emergency Medical Team (EMT): fältsjukhus, -klinik och mobila kliniker. I certifieringen deltog cirka 120 internationella biståndsarbetare utöver Röda Korsets egna anställda. För myndigheterna och samarbetsparterna ordnades två seminarier i samband med certifieringen av fältsjukhuset.

Beredskapssamarbetet förstärktes med olika ministerier och organisationer samt Internationella Rödakorsfederationen och Internationella Rödakorskommittén.

Verksamhetsstrukturen för Frivillig räddningstjänstens (Vapepa) utreddes som grund för organisationsnätverkets utvecklingsarbete. Enligt Frivilliga räddningstjänstens centralkommittés beslut fortsätter Röda Korset som huvudsamordningsorganisation för Frivilliga räddningstjänsten. Som andra samordningsorganisationer fortsätter Finlands Sjöräddningssällskap och Finlands Flygräddningssällskap inom sina egna ansvarsområden. Röda Korset förband sig att utveckla verksamhetsmodellerna och strukturerna för samordningen. Antalet larm var på samma nivå som föregående år och med dem var man verksam i över 30 000 timmar.

Frivilliga räddningstjänstens larmsituationer



*I Tusby deltog flera tiotals frivilliga i Frivilliga räddningstjänstens stora utbildningsveckoslut. Kurserna hölls från grundnivå till ledarutbildning.*

Blodförsörjningskedjan måste också fungera oavbruten, så säkerställandet av kontinuiteten i verksamheten i alla situationer och under alla förhållanden betonades i Blodtjänsts verksamhet. Blodtjänst beviljades för första gången ett betydande statsunderstöd för att stärka försörjningsberedskapen för blodförsörjningen. Hela blodförsörjningskedjans verksamhet övades i ett fiktivt, omfattande datakommunikationsavbrott. Också i de storolycksövningar (SURO) som ordnas av välfärdsområdenas centralsjukhus deltog man och var aktivt medverkande i den regionala beredskapens ELVAR-verksamhet samt i olika myndigheters och säkerhetsaktörers seminarier, utbildningar och samarbetsevenemang.

## Förberedelse för omfattande störningssituationer och undantagsförhållanden

Anvisningarna beträffande larm och möjligheten att larma frivilliga preciserades. De nuvarande frivilligas uppfattning om totalberedskapen förbättrades, och deras intresse för att börja som frivilliga som kan larmas ökades under beredskapsövningen Hjälpens kedja 2025 och webinarier. Med anknytning till dem bereddes för avdelningarna en omfattande övnings- och bordsspelshelhet som stöder beredskapen för omfattande störningssituationer och undantagsförhållanden.

Som en del av organisationens beredskapsplanering modellerades samarbetet mellan avdelningarna, distrikten, institutionerna och centralbyrån. Den innehöll verksamhetssätt för att hantera frivilliga som rör sig över distriktsgränser. Samtidigt fortsatte man att implementera en nationell modell för rekrytering av tusentals nya frivilliga, som testades i en nationell beredskapsövning.

Dessutom investerade man i evakueringsmaterial för hemlandet. Materialen införskaffades och de placerades i områdeslagren.

Kvalitetsanvisningen för första omsorgen-verksamhet godkändes, och införandet av den främjades genom att man höll presentationstillfällen i organisationen. Via utbildarutbildningen fick man nya utbildare inom första omsorgen.

*I Urjala övade frivilliga från Tammerfors avdelningen första hjälpen- och beredskapsfärdigheter, psykosocialt stöd och proviantering. Dessutom inrättade de en evakueringscentral.*



## Att tillgodose behoven av hjälp och skydd för människor som flytt från sina hemtrakter

Röda Korset gav stöd till papperslösa: handledning och rådgivning gavs i hela landet och den grupp- och hälsopunktsverksamhet som riktades till dem fortsatte. Även regelbundna besök av det psykosociala stödet fortsatte vid förvarsenheterna i Helsingfors och Konnunsuo.

En utbildning för distriktens anställda och frivilliga anordnades om grundande av en humanitär stödpunkt. Med utbildningen stärktes Röda Korsets beredskap för storskalig invandring. Personalen vid Röda Korset och privata aktörers asylförläggningar fick utbildning för att återföra familjer och skydda personalen.

De frivilliga tog på flygplatsen emot 110 vidarebosatta flyktingar och personer som anlänt genom familjeåterförening. Från och med april ansvarade Röda Korset inte längre för mottagandet av kvotflyktingar på flygplatsen, utan uppgiften överfördes till den aktör som vunnit konkurrensutsättningen.

Röda Korset förbättrade kvaliteten på rådgivningen och handledningen för invandrare samt näthjälpverksamheten. 69 anställda fick råd om familjeåterförening. Totalt inleddes 81 nya person efterforskningar, där 228 personer söktes. I 14 av fallen hittades en familjemedlem. I samarbete med Röda Korsets internationella kommitté (ICRC) förmedlades 14 av Röda Korsets meddelanden från en familjemedlem till en annan. Beredskapen att snabbt ta emot stora mängder förfrågningar förbättrades genom att digitalisera processerna för person efterforskning. Centralbyråns verksamhetsgrupp för frivilligarbete på nätet startades och gav råd och svarade på nästan 250 begäran om hjälp.

*På de mobila mötesplatserna fanns en för alla öppen mobil hälsopunkt och en stödpunkt för invandrare, Humanitarian Service Point (HSP).*



I Vandas Kontti finns läsning för alla åldrar. Förutom i butikerna kan böcker köpas i webbutiken.



## Kontti som en del av hjälpens kedja och sysselsättningen

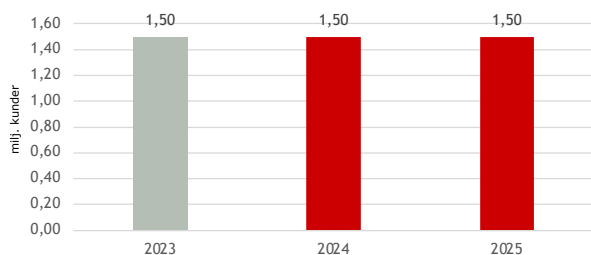
Röda Korsets butikskedja Kontti secondhand stöder organisationens biståndsverksamhet genom medelsanskaffning och är en del av organisationens totalberedskap. Dessutom stöder den Röda Korsets klimatmål och ansvarsfullhet genom att främja återbruk av donerade varor. Till Kontti-kedjans samhällsansvar hör också sysselsättningsverksamheten inom de ramar som samhället ställer upp.

Konttis verksamhet utvecklades och Konttis nya webbplats och webbutik implementerades. Verksamheten gjordes smidigare i butikerna och vägning av donerat gods togs i bruk i hela Kontti-kedjan. Beredskapen utvecklades genom uppdatering av beredskapsplanerna och införande av verksamhetskort för beredskap med distrikten. Även Kontti deltog i beredskapsövningen Hjälpens kedja 2025.

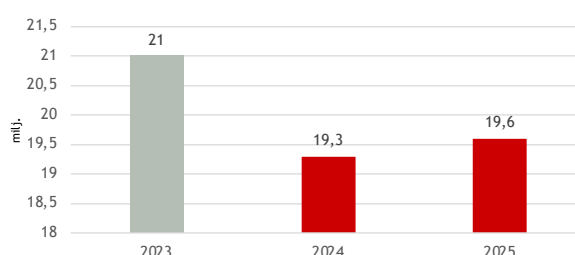
Konttis omsättning ökade med 1,5 procent från året innan och uppgick till 19,6 miljoner euro. Även antalet kunder ökade till 1,53 miljoner. Ökningen i antalet kunder var 3,8 procent. Från och med 1.7.2025 ändrades resultatfördelningen för Kontti så att 67 procent av resultatet styrs till regional verksamhet i hemlandet, 25 procent till Finlands Röda Kors katastroffond och 8 procent till utveckling av de lokala Röda Korsens beredskap ute i världen.

Kontti hade i genomsnitt 490 anställda per månad, varav i genomsnitt 345 personer omfattades av sysselsättningsverksamheten. Totalt arbetade 980 personer vid Kontti.

Kundbesök i Kontti-varuhusen



Kontti-varuhusens omsättning



# Snabb och effektiv internationell biståndsverksamhet

## I utvecklingssamarbetet betonades lokalt ledd verksamhet

I Finlands Röda Kors utvecklingssamarbete betonades kontinuiteten i det humanitära biståndet och utvecklingssamarbetet. Dessutom förstärktes lokalt ledd verksamhet och identifieringen av behov ytterligare. Stärkandet av samarbetspartnerns kapacitet betonades i allt.

Det sista året av det fyraåriga programmet som finansierades av utrikesministeriet fokuserade på konflikt- och katastrofkänsliga stater. Programmet främjade katastrofberedskap och beredskap för klimatförändringen samt kvinnors och flickors hälsa. De nationella föreningarna svarade på upprepade kriser och katastrofer i Afghanistan, Myanmar och Somalia vid sidan av det långvariga hälsoarbetet.

Finlands Röda Kors allokerade också betydande finansiering ur katastroffonden för att stödja samarbetspartnerns biståndsverksamhet. Med finansiering från Europeiska kommissionen (ECHO) utvecklades katastrofberedskap, beredskap inför epidemier och kontant bistånd. Röda Korsets nu avslutade treåriga program förbättrade kriställigheten för över sju miljoner människor i 24 länder. Finlands Röda Kors ansvarade för detta program i Eswatin, Somalia och Tadzjikistan samt inledde också nya katastrofberedskapsprojekt i Burundi, Kenya och Somalia.

Finlands Röda Kors fortsatte att stödja Ukrainska Röda Korset med fokus på att stärka hälso- och socialtjänsterna samt på att utveckla frivilligverksamheten och lokalavdelningarna. Dessutom allokades utrikesministeriets humanitära finansiering via Röda Korsets internationella kommitté.

*De som flydde inom landet i Somalia fick kontant bistånd, mattor, myggnät och hygienpaket. Halimo Moalim besökte somaliska Röda Halvmånens distributionsställe.*

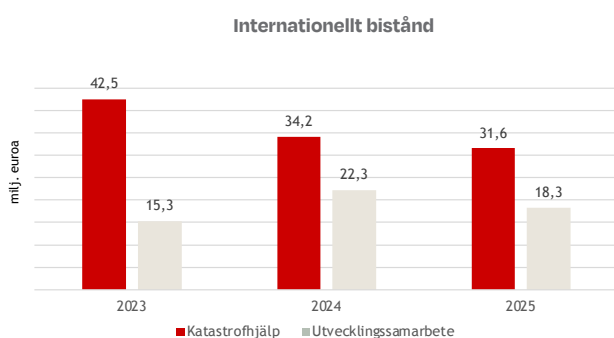


## Katastrofhjälp till konfliktområden och Östafrika

Finlands Röda Kors stärkte sin roll som betydande leverantör av internationellt bistånd genom att stödja Internationella rödakors- och rödahalvmånefederationens (IFRC) och Rödakorskommitténs (ICRC) biståndsoperationer i Mellanöstern, Asien och Afrika. Organisationens stöd kanaliserades som medel ur katastroffonden och genom att skicka experter till krisområden. På så sätt stärktes socialtjänsterna och utvecklades frivilligverksamheten och lokalavdelningarna. Dessutom allokerades utrikesministeriets humanitära finansiering via Röda Korsets internationella kommitté.

I Jamaicas orkanoperation stödde den finländska personalen de danska och kanadensiska Röda Korsets logistik- och sjukvårdsenheter. I Gazas krisområde fortsatte Finlands Röda Kors stöd oavbrutet under hela året. Fältsjukhusoperationen utgjorde en livsviktig del av hälso- och sjukvården i området och arbetet stöddes av sammanlagt 13 finländska biståndsarbetare. Det ekonomiska stödet för operationen steg till två miljoner euro, som bestod av katastroffondens och utrikesministeriets medel för snabba insatser. Samtidigt krävde den allvarliga humanitära situationen i Östafrika betydande satsningar särskilt i Sudan, Sydsudan, Etiopien och Somalia. Med biståndet svarade man på den nöd som konflikter, torka och epidemier orsakade.

Certifikatet som Röda Korsets medicinska katastrofberedskapsenheter utfärdades av Världshälsoorganisationen WHO är ett bevis på verksamhetens utmärkta kvalitet och möjliggör en effektivare global samordning vid hantering av storolyckor och kriser.



Barn fördes till ett fältsjukhus i Rafah i Gaza för vård. På sjukhuset började Juwan bli lite gladare. Hon ville rita, lukta på blommor och blåsa såpbubblor.



## Biståndsarbetare och materialhjälp mitt i nöden

Från Röda Korsets logistikcentral i Kalkku i Tammerfors skickades materialbistånd till två länder, till exempel autoklaver till Sydsudan och tält till Myanmar. Inköp till operationer gjordes i 12 länder, inklusive familjetält till Afghanistan, matpaket till Libanon och Jemen, briketter till Ukraina och madrasser till Gaza. Ett nytt system för verksamhetsledning och lagerhantering implementerades och styrelsen för Finlands Röda Kors godkände projektplanen för logistikcentralens nybyggnad.

Under 2025 ingicks 94 anställningsavtal för internationella biståndsarbetare. I utvecklingsprojekten arbetade bland annat yrkespersoner inom beredskap, hälsovård och projektledning som stödde Röda Korsets och Röda Halvmånens nationella föreningar i Afrika och Asien. Finlands Röda Kors biståndsarbetare arbetade också i ICRC:s och IFRC:s operationer i bland annat Gaza, Ukraina, Medelhavet och Karibien.

Finlands Röda Kors ordnade två IMPACT-utbildningar där man utbildade framtida biståndsarbetare. En gemensam grundläggande utbildning hölls tillsammans med IFRC om dess praxis vid katastrofoperationer. Katastrofberedskapsenheternas verksamhet stöddes genom att man ordnade grundläggande utbildning, utöver vilken man ordnade specialutbildningar och kompletterande kurser med anknytning till hälsa, teknik och logistik. Man skickade 29 deltagare till internationella utbildningar som coachade inför olika uppgifter inom katastrofbistånd.



*Biståndsarbetare skickades även till Ukrainas hälsoprogram. På mobila kliniker kompletterade man den kraftigt överbelastade sjukvården i Ukraina.*

# I ett välmående samhälle är alla med

## Hjälp, stöd och delaktighet mångsidigt

Utvecklingen av delaktighet och samhällsorienterat arbete fortsatte i synnerhet i form av Röda Korsets mötesplatsverksamhet. Evenemang, utbildningar och studiecirkel ordnades för frivilliga och personal. Invandras delaktighet främjades i språklubb, genom hjälp i vardagen, på mötesplatser och i vänverksamhet.

I projektet Tryggt sinne uppmuntrades andra än finskspråkiga, särskilt de som flytt från Ukraina, att delta i verksamheten och ta ansvarsroller. Under projektets möten genomfördes 11 128 möten om psykosocialt stöd, varav 7 216 gånger med dem som flytt konflikten i Ukraina. I projektet publicerades material för frivilliga och utbildningar förnyades. Som stöd för de frivilliga producerades Finlands Röda Kors handbok för psykosocialt stöd och psykisk hälsa samt förnyades webbinnehållet. Flera utbildningar för psykiskt stöd genomfördes och för utbildare utvecklades möjligheten att få permanent stöd.

Definitionen av sårbarhet preciserades och identifieringen av den övades i utbildningar och genom att utveckla praxis för bedömning och riskhantering. Unga frivilligas verksamhet stöddes bland annat genom verksamhetsmodellen En ungdomsvänlig avdelning och genom att på initiativ av unga grunda ett nätverk av unga påverkare för frivilliga under 29 år. De ungas erfarenheter av att komma med och delta i frivilligverksamhet förbättrades jämfört med året innan: av Frivilligbarometerns respondenter under 29 år upplevde 63 procent att de kommit med i verksamheten, medan motsvarande siffra året innan var 49 procent. Likaså förbättrades ungas erfarenheter av delaktighet.

Ungas delaktighet och lika möjligheter att få sin röst hörd i samhälleliga frågor möjliggjordes genom E-panelen, där 182 unga deltog genom teman som exempelvis påverkan, klimat och gemenskap. E-panelen har implementerats i 53 organisationer och antalet unga användare på plattformen var 2 202. Genom enkäter med låg tröskel nådde Sekasin Kollektiivis Vaikuttamisbotti över 4 000 unga och man fick tusen svar på aktuella teman.

Nätverkssamarbetet utvecklades i över hundra nationella och regionala nätverk och förstärktes tillsammans med välfärdsområdena. Inom mathjälpen inleddes ett andra nationellt ESF+-projekt, där 36 000 betalkort delades ut. Dessutom främjades inkludering av personer med funktionsnedsättning och samarbetsparternas ekonomiska hållbarhet i det internationella samarbetet.

*Röda Korsets avdelning i Kajana ordnar en Red Cross Café-mötesplats för personer med främmande modersmål.*



## Ännu starkare ensamhetsarbete och psykosocialt

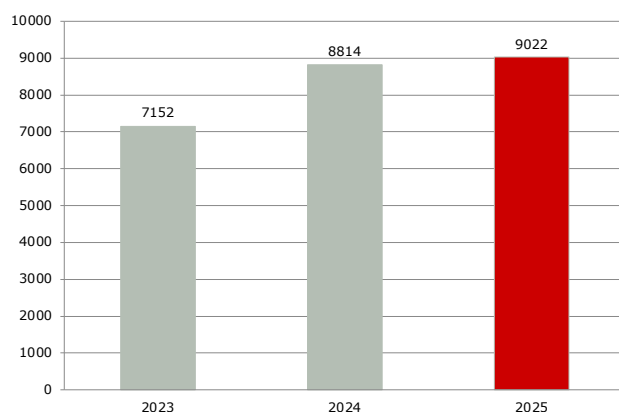
Vänverksamheten utvecklades med programmet En av dessa. Verksamheten utvidgades och nya målgrupper nåddes via mötesplatser och kamratstödsverksamhet. I vänverksamheten deltog 7 600 frivilliga, av vilka uppskattningsvis 44 000 personer fick hjälp. En poddradioserie med ensamhetstema producerades. Röda Korset samordnade organisationernas nationella ensamhetsnätverk och startade regionala ensamhetsnätverk samt utförde påverkansarbete för att minska ensamheten. Ensamhetsbarometern publicerades för redan fjärde gången i ordningen.

I synnerhet i den sociala nätverksamheten utvecklades näthjälp som riktar sig till socialt tillbakadragna ensamma och unga. Flerspråkig samtals hjälp erbjöds och nätvänner förmedlades. Nästan 1 250 frivilliga deltog, som hade en fjärdedel fler möten med hjälpbehövande än året innan, nästan 33 000 möten.

Voima-projektet utvecklade nätverksamheten för att permanent hjälpa socialt tillbakadragna och personer som upplever långvarig ensamhet.

För frivilliga ordnades utbildningar och diskussionstillfällen om hur den psykiska hälsan kan stärkas. Psykisk hälsa var också aktuell i kampanjerna.

Frivilliga inom vänverksamheten



*Maritta och Pirjo hittade varandra genom vänverksamheten och har hållit kontakt i redan tio år. Vännerna pratar med varandra om allt, gärna över en kopp kaffe.*



*Färdigheter i första hjälpen kan rädda livet på många som använder droger, eftersom dödsfall orsakade av rusmedel ofta sker i bostäder där det också finns andra människor. (Bilden är iscensatt)*

AKSELI WURAJA

## Hjälpberedskap i vardagen genom att främja hälsan

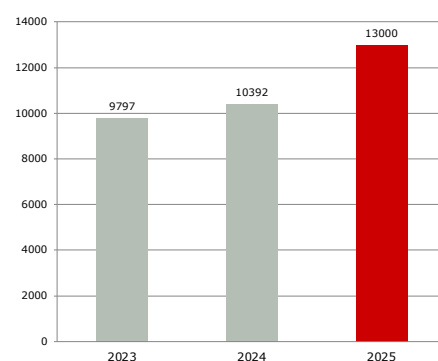
Den övergripande hälsan främjades genom utbildning av organisationens frivilliga samt genom att möta befolkningen på Hälsopunkterna och på olika evenemang. Kommunikation som stärker förmågan att förebygga olyckor och drogrelaterade dödsfall samt första hjälpen-kunskaper fick miljontals visningar. Särskilt stor uppmärksamhet fick den intensifierade kommunikationen i nätverket för förebyggande av olyckor som fokuserade på att förebygga drunkning, ökade medvetenheten om säkerhet i vardagen och uppmuntrade till konkreta val som förbättrar säkerheten.

I utbildningarna i förebyggande av dödsfall på grund av droger och första hjälpen-utbildningar för personer som använder rusmedel deltog 379 rusmedelsmissbrukare och 82 handledare utexaminerades som utbildare. Den förnyade Hjälparkursen stärkte hjälpberedskapen och samarbetet frivilliga emellan. Att komma med i första hjälpen-grupperna gjordes enklare genom att man förtydligade den frivilligas väg. Vid 2 999 jourer erbjöds första hjälpen i sammanlagt 73 000 timmar. Frivilliga övade sina färdigheter vid nästan 1 900 första hjälpen-gruppkvällar.

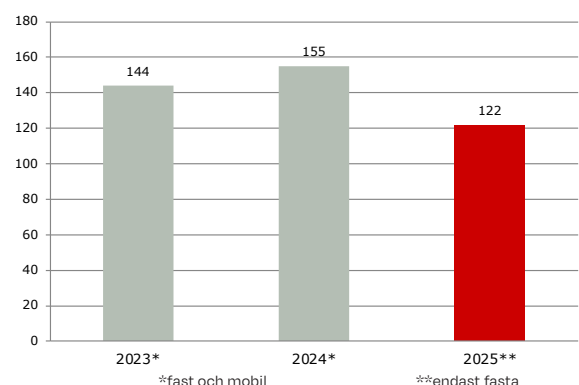
Frivilliga inom hälsoverksamheten mötte över 36 000 personer: på första hjälpen-jourerna cirka 13 000 hjälpbehövande, på hälsopunkterna cirka 13 000 besökare och i den uppsökande verksamheten cirka 10 000 personer. Enligt de frivilligas uppskattning fick 97 procent av besökarna hjälp. Det nya datainsamlingssystemet för hälsopunkterna används nu vid 40 procent av hälsopunkterna. Utbildning i grunderna för hälsopunktsverksamheten gavs inom sju distrikt och fem nya utbildare utexaminerades från den nya utbildningen för utbildare inom hälsopunktsverksamhet. Antalet 5 000 frivilliga inom hälsoverksamhet har förblivit jämn, men hjälpbehovet har ökat.

Punainen Risti Ensiapu utbildade över 100 000 första hjälpen-experterna på certifierade första hjälpen-kurser med hjälp av sitt partnersätverk. I Hjälteskolningar förkovrade 9 150 skolelever sina första hjälpen-färdigheter och fler än 800 junioridrottare lärde sig färdigheterna i Första hjälpen-teamet. Dessutom utexaminerades 55 nya utbildare i första hjälpen- och hälsokunskap (ETK®).

Antalet besök på Hälsopunkterna



Antalet Hälsopunkter



## Stöd för unga i skyddshusen och på nätet

Unga, de ungas familjer och närgemenskaper fick hjälp av de Ungas skyddshus. Skyddshusen finns i Helsingfors och i fyra välfärdsområden, och dessutom ges hjälp nationellt på nätet. Krisjouren och -inkvarteringen dygnet runt gav hjälp i akuta krissituationer. Även psykosocialt stöd gavs på ett mångsidigt sätt. Hjälpen som gavs på nätet utvidgade hjälpberedskapen, och olika aktörer hade möjlighet att hänvisa unga och familjer i behov av hjälp till hjälp överallt i Finland. Under året arbetade 495 aktiva frivilliga på de Ungas skyddshus.

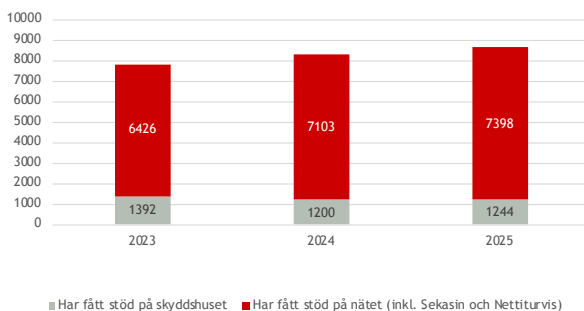
De Ungas skyddshus gav hjälp och stöd till 1 714 unga. Unga, vårdnadshavare och andra närstående till unga fick stöd genom samtalshjälp vid 7 787 möten. Antalet inkvarteringsdygn i de Ungas skyddshus uppgick till 5 271. Unga och deras närstående sökte hjälp främst med anknytning till problem med den psykiska hälsan, mänskliga relationer och akuta kriser. Utgående från den systematiskt sammanställda responsen ansåg de unga, deras närgemenskaper samt samarbetspartners att hjälpen från de Ungas skyddshus var meningsfull och effektiv. 125 unga fick processmässigt stöd i det inledande skedet av att bli självständiga.

Hjälpen på nätet utgjordes av psykosocialt stöd i Nettetuturvis samt anonym samtalshjälp i Sekasin-chatten. De Ungas skyddshus hjälp på nätet möjliggjordes av finansieringskällor utanför finansieringen av de grundläggande funktionerna. I Nettetuturvis gavs hjälp till unga och deras vårdnadshavare i serier om 1–10 mötestillfällen. Via Nettetuturvis fick totalt 470 unga hjälp vid totalt 1 857 möten. Man sökte hjälp från hela Finland och från utlandet. I Sekasin-chatten hjälpte Röda Korsets aktörer i 6 928 individuella diskussioner. Våldssituationen i Vähäjärvi skola i Birkala kommun mångdubblade antalet personer som sökte hjälp i Sekasin-chatten. Näthjälpen fungerar som en del av Röda Korsets totalberedskap, och i krissituationer söker unga allt mer hjälp på nätet.

I samarbete med Självständighetsjubileets barnstiftelse ITLA utvecklades och spreds en utbildningsmodell enligt metoden Teaching Recovery Techniques (TRT), som tillämpas till exempel för att hjälpa barn och unga från Ukraina. TRT är en förebyggande gruppintervention för psykisk hälsa för barn, unga och deras vårdnadshavare som utsatts för trauma. Man utbildade 185 yrkespersoner och TRT-sakkunniga bland annat för tjänster inom psykosocialt stöd, invandring och stöd för integration.

De Ungas skyddshus fortsatte det Amif-finansierade EU-samprojektet Övergripande och kollektivt stöd till ensamkommande (YTYÄ). Projektets huvudsyfte var att stärka det övergripande välbefinnandet, den psykiska hälsan och de sociala relationerna för unga som kommit till landet som minderåriga utan vårdnadshavare.

Skyddshusens unga klienter



*De unga erbjuds frivilliguppgifter och stöd för att få dem med i verksamheten och de unga som behöver stöd fick hjälp.*



## Hos Blodtjänst börjar allt med blodgivaren

Det finns ingen blodförsörjning utan blodgivare, så Blodtjänsts viktigaste mål är att säkerställa att blodgivarkåren är tillräcklig för de föränderliga behoven inom patientvården. Blod kan ges på våra fasta verksamhetsställen på 10 orter och vid cirka 1 300 årliga blodgivningstillfällen runt om i Finland.

Endast tre procent av dem i blodgivaråldern ger blod varje år, så det behövs hela tiden nya blodgivare. År 2025 uppgick antalet nya blodgivare till 18 767 och målet var 22 000. Antalet män bland nya registrerade var för första gången på många år större än antalet kvinnor.

Under året gav 107 879 individuella personer blod, sammanlagt 167 823 gånger med alla olika blodgivningsätt medräknade. I slutet av året hade redan över 110 000 laddat ned mobilappen för blodgivare, vilket överskred målet.

Blodgivarkårens mångfald utvecklades, eftersom till exempel antalet givare som utträttar ärenden på engelska fortsatte att öka och var redan 2,5 procent. Även antalet blodgivare av sällsynta blodgrupper och andelen som hör till nödbloodgruppen (O Rh neg) ökade i blodgivarkåren. Mångfald innebär att blodgivarna på ett mångsidigt sätt omfattar till exempel män och kvinnor, personer i olika åldrar och av olika härkomst.

Till sjukhusen levererades blodpreparat som patienterna behövde samt tjänster som stöder blodtransfusioner under hela året smidigt och säkert, enligt 24/7-principen. Till sjukhusen levererades 150 319 preparat med röda blodkroppar, vilket var 4 procent mindre än året innan. Trombocytpreparat levererades däremot 2 procent mer än året innan, sammanlagt 27 088 preparat.

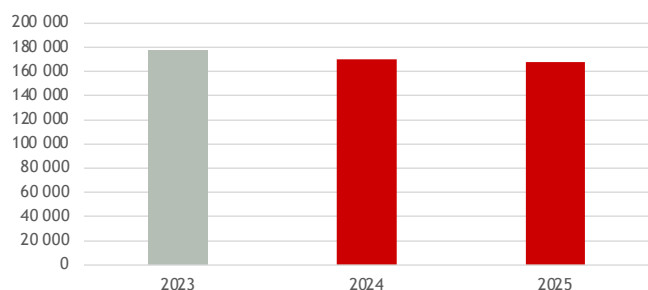
En viktig förnyelse, som förbättrar patientsäkerheten och försörjningstryggheten, gjordes genom att införa bakterieodling av trombocytpreparat. Samtidigt kunde man förlänga den korta livslängden för dessa preparat, som är särskilt kritiska vid cancerbehandling, från fem till sju dygn. Patientvården kompletterades också med ett helt nytt blodpreparat: serumögondroppar för behandling av svåra ögonsjukdomar.

Hälso- och sjukvården erbjöds laboratorieundersökningar som ökade i alla undersökningstyper. Störst var ökningen i undersökningar av blodgruppsantikroppar under graviditeten, som gjordes nästan 7 procent mer än året innan.

Rekordmånga 179 stamcellstransplantationer förmedlades från Stamcellsregistret för behandling av patienter med svåra blodsjukdomar. Registret fick över 5 000 nya medlemmar, vilket översteg det årliga målet.

I genomsnitt arbetade 527 personer vid Blodtjänst och deras sammanlagda arbetsinsats motsvarar arbetsinsatsen för 435 heltidsanställda.

Helblodsdonationer



*En bioanalytiker packade blodprodukter för transport från Blodtjänst till dem som behövde dem.*

# Ett samhälle som bygger förtroende

## Främjande av humanitet genom deltagande i samhällsdebatten

Röda Korset publicerade ställningstaganden och debattartiklar om viktiga teman för påverkan i medierna. Turun Sanomat publicerade debattartiklarna om ungas ensamhet och tillgång till kris-hjälp. Under De äldres vecka genererade en debattartikel om de äldres utdragna ensamhet 38 medieträffar. Distrikten undertecknade och kompletterade debattartikelunderlaget och visade enligt THL:s statistik hur mycket personer över 75 år i varje länskap upplever ensamhet och mycket svag delaktighet. En debattartikel om värmeberedskap och klimatförändring publicerades i sex länskaps-tidningar. Helsingin Sanomat publicerade en gästspalt om behovet av att koncentrera de knappa utvecklingssamarbetsmedlen till de allra fattigaste länderna och till humanitärt bistånd. Dessutom producerades ett blogginlägg om mediefostrans betydelse för att stärka samhällets kriställighet.

Kommunikationen utnyttjade sakkunskapen i rörelsens internationella nätverk och biståndsoperationer samt deltog till exempel i Röda Korsets och Röda Halvmånens internationella rörelsers samarbete för att förbereda sig på konsekvenserna av skadlig information (Movement Initiative on Harmful Information).

En version av den globala fostrans läromedel Riskzoner producerades för lågstadieskolorna. För läromedlen konkurrerades ut en ny webbplats där materialet överförs under 2026. Läromedelstjänsten besöktes av fler än 50 000 besökare. Enligt den årliga responsenkäten skulle 98 procent av respondenterna rekommendera Röda Korsets läromedel till sina kollegor.

Förutom i nyhetsbrevet marknadsfördes läromedlen i lärarnas Freed-tjänst och på Educa-mässan samt på evenemang som riktades till yrkespersoner inom det pedagogiska området. Dessutom utbildade man lärare och deltog i Maaailma koulussa-seminarier (Världen i skolan) vid de pedagogiska fakulteterna. Teman för global fostran var också aktuella på de årliga Världen i byn-festivalerna.

*På festivalen Världen i byn fanns Konttis klädförsäljning, Blodtjänsts blodgivningsbuss och centralbyråns tält, där barnen fick sköta leksakerna på nallesjukhuset.*



# Kampanjerna ger synlighet, medel och nya frivilliga

Verksamhetens tyngdpunkter förstärktes med landsomfattande kampanjer.

## Vändagskampanjen 6–17.2.2025

Målet med Vändagskampanjen var att rekrytera nya frivilliga till vänverksamheten. Under kampanjtiden ordnade avdelningarna 217 vänverksamhetsevenemang runtom i Finland. Meddelandet om Ensamhetsbarometern hade stor genomslagskraft i nationella medier. Avdelningarnas mediearbete gav resultat och antalet medieträffar ökade med totalt 16 procent jämfört med året innan. Resultaten av Ensamhetsbarometern hänvisas till i den offentliga debatten året runt, vilket innebär att medieträffar uppstod även efter kampanjtiden. Via reklam hänvisades 50 procent fler besökare till kampanjsidorna än året innan, och antalet deltagare i vätkurserna ökade med 54,89 procent under kampanjtiden. För verksamhet i hemlandet insamlades 425 015 euro.

## Veckan mot rasism 17–23.3.2025

Kampanjen Veckan mot rasism uppmuntrade var och en att ingripa i rasism, särskilt i rasism som upplevs av barn och unga. En enkätundersökning om att ingripa i rasism genomfördes för andra gången och gav stor mediesynlighet. Enligt enkätundersökningen anser 92 procent av de som bor i Finland att det är viktigt att ingripa i rasismen som upplevs bland barn och unga. I navigatorn Identifiera och agera gjordes en separat version för elever i högstadiet och på andra stadiet. Den genererade redan under kampanjveckan över 7 000 användningar. Morgonsamlingen i låg- och högstadiet nådde över 30 000 skolelever. Mängden färdiga material som laddades från materialbanken ökade ytterligare.

I samarbete med Mannerheims Barnskyddsförbund, Finlands Scouter och Folkhälsan gjordes ett vädjande där man samlade ungas tankar och erfarenheter om rasism. Vädjandet delades ut till bibliotek, läroanstalter, stadshus och andra offentliga lokaler. I Veckan mot rasism deltog hundratal organisationer runt om i landet. Distrikten belönade fördomsfria föregångare, som genom sin verksamhet har främjat likabehandling.

## Rödakorsveckan 5–11.5.2025

Under Rödakorsveckan firades och tackades frivilliga. Hjälpare-evenemanget var ett nationellt tackevenemang för frivilliga som ordnades i Lilla Finlandia, Helsingfors. Teman för evenemanget var mångfald och frivillighetens framtid. Programmet innehöll paneldiskussioner, inspirerande anföranden och ett evenemangstorg där Röda Korsets verksamhet presenterades och nätverkades. Antalet deltagare uppgick till cirka 500.

I samband med Rödakorsveckan delades frivilligas berättelser i tidskriften Röda Korset, i sociala medier, i organisationens nyhetsbrev och på webbplatsen. Dessutom bjöds de som registrerat sig i Oma in att delta i ett tackevenemang för frivilliga.

## Hungerdagen 11.9–13.10.2025

Hungerdagens nationella gatuinsamling ordnades 25–27.9. I insamlingen deltog 357 avdelningar och 8 137 frivilliga gatuinsamlare. I samband med Hungerdagen berättade man om Gazas växande behov av hjälp och om det arbete som utförs i Kenya för att stärka hälso- och sjukvårdstjänster i samband med graviditet samt utbildning av kvinnor och flickor. Dessutom betonades det att man med katastroffondens medel upprätthåller beredskapen att hjälpa i hemlandet, till exempel genom att utbilda frivilliga för att hjälpa vid olyckor och störningssituationer. Under Hungerdagen samlades 1,52 miljoner euro in till katastroffonden, varav avdelningarna samlade in cirka 734 000 euro.

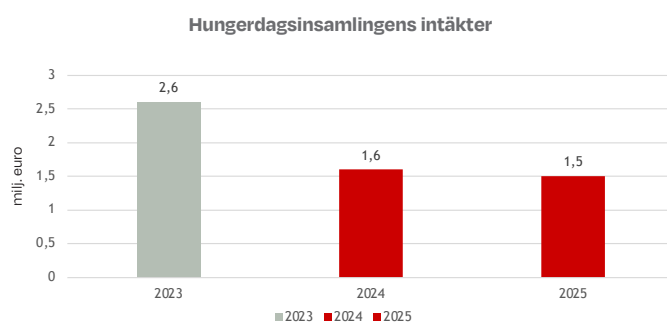
## Insamlingen Jul i Sinnet 13.11–24.12.2025

Röda Korset och Mannerheims Barnskyddsförbund genomförde tillsammans med Yle insamlingen Jul i Sinnet för 29:e gången. Med insamlingen delades matpresentkort på 70 euro ut till 18 000 mindre bemedlade barnfamiljer i Finland. Insamlingens samarbetspartners var K-matbutikerna och Lidl Suomi. Mannerheims barnskyddsförbunds lokalföreningar och Röda Korsets lokalavdelningar delade ut presentkort till personer i behov av hjälp i samarbete med till exempel rådgivningsbyråer, socialarbetare och yrkespersoner inom diakoniarbete.

## Andra kampanjer och temadagar

Avdelningarna fick funktionellt och kommunikativt stöd under flera kampanj- och temadagar:

- Håll dig på benen-kampanjen 13–19.1.2025
- Världshälsodagen 7.4.2025
- Olycksfallsdagen 13.6.2025
- Världsflyktningdagen 20.6.2025
- Internationella dagen för humanitärt arbete 19.8.2025
- Internationella första hjälpen-dagen 13.9.2025
- Drogförebyggande veckan 3–9.11.2025
- Temavecka för landets närståendevårdare 24–30.11.2025
- Internationella frivilligdagen 5.12.2025



*Hungerdagens gatuinsamlare samlade också in bidrag via mobilen, vars andel av bidragen ökade.*



## Etisk och ansvarsfull kommunikation

Etik och ansvar utgör kärnan i all kommunikation inom Röda Korset. Kommunikationsmaterial och -anvisningar vidareutvecklades med målet att göra kommunikationen mer tillgänglig och enhetlig, och att beakta målgrupperna. All kommunikation stöds också av Röda Korsets internationella federations riktlinjer och anvisningar för kommunikation. Etik diskuteras särskilt noggrant till exempel i kommunikationen om biståndsmottagare och i utnyttjandet av artificiell intelligens. Till exempel har man preciserat förfarandena för fotograferingstillstånd, och dessutom har särskild uppmärksamhet ägnats åt behandlingen och lagringen av uppgifter.

## Utnyttjande av information när man ger hjälp

För att utnyttja information har man modellerat och planerat en modell för kontinuerlig informationsinsamling som 2026 ersätter den årliga verksamhetsstatistiken. I fortsättningen samlas information in som en del av organisationens dagliga verksamhet och delas ut på alla organisationsnivåer. I den nya modellen fästs särskild uppmärksamhet vid bedömning av hjälpbehovet, påvisande av Röda Korsets effektivitet i arbetet och kontinuerlig, aktuell och aktiv spridning av insamlad information. Den utgör också grunden för det informationsstrategiska arbetet för att säkerställa att verksamhetsmodellerna för utnyttjande av information är ändamålsenliga och förändringsbara också inom det nya Röda Korset.

Som stöd för den veckovisa lägescentralverksamheten skapades en PowerBI-informationsprodukt, som beskriver organisationens aktuella lägesbild. Den samlar information om hjälpresurser och hjälpverksamhet och sammanför information om olika verksamhetsformer till en enhetlig informationshelhet.

Utvecklingen av organisationens gemensamma dataplattform fortsatte, till exempel genom att utvidga de informationshelheter som den innehåller, utveckla rapporteringen och testa dess funktion som plattform för artificiell intelligens.

Man deltog också i arbetet med att fastställa organisationernas gemensamma metoder för insamling av uppgifter underställt Sivis.

*Finlands Röda Kors kommunikationsteam intervjuade lokalbefolkningen i Nepal om klimatförändringen, vars konsekvenser i landet man strävar efter att dämpa och förbättra systemet för tidig varning.*



## Bekantgörande och att påverka beslutsfattande

Det mest omfattande enskilda målet för påverkan i hemlandet var att påverka beslutsfattandet i anslutning till uppsägningen av Ottawakonventionen om användning av personminor. Angående ämnet träffade man tiotals tjänstemän och beslutsfattare för att lyfta fram de humanitära konsekvenserna av personminor och för att betona betydelsen av det humanitära rättssystemet. Mediearbetet i ämnet resulterade i en stor artikel i Helsingin Sanomat. Utvecklingen av beredskap inom social- och hälsovården var ett annat centralt tema i påverkansarbetet.

Röda Korset gav 20 utlåtanden och hördes av riksdagen fem gånger, särskilt utrikes- samt social- och hälsovårdsutskotten. Också i uttåtandena betonades frågor med anknytning till beredskap och kritisk infrastruktur. Man strävade efter att påverka den verkställande lagstiftningen i EU:s nya migrations- och asylpakt på förhand, särskilt för att beakta barnens och familjernas ställning. Man deltog i Röda Korsets påverkansarbete beträffande det internationella finansieringsgenombrottet i fråga om utvecklingshjälp och humanitärt bistånd. Organisationen deltog i skapandet av en lägesbild och gemensamma ståndpunkter gällande en större FN-reform samt finansierarnas finansieringsnedskärningar. Samarbetet med utrikesministeriet var aktivt. Organisationen deltog i IFRC:s delegation i FN-konferensen om utvecklingsfinansiering. Påverkan på beslut om beredskap för extrema klimat- och väderfenomen fortsatte aktivt i Finland, EU och FN:s klimatförhandlingar.

Mer information om klimatkrisens inverkan på hälsan producerades tillsammans med Röda Korsets klimatcenter och samarbetsparter. Dessutom gjordes en analys jämte policyrekommendationer av hur inkluderande systemen för tidig varning är. Den globala hälsopolitiken påverkades via Finland och EU, blandat som en del av Finlands delegation till Världshälsoorganisationen WHO:s generalförsamlingen i Genève.

Påverkansarbete gjordes även tillsammans med utrikesministeriet för att uppmärksamma personer med funktionsnedsättning i det humanitära arbetet. Temat var starkt genomgående också i all annan påverkan. Organisationens påverkansstrategi färdigställdes och med den förtydligades processerna och rollfördelningen för påverkan på den nationella lagberedningen. En kärngrupp för påverkan, som grundats utgående från strategin, inledde sin verksamhet för att dela en lägesbild av det gemensamma påverkansarbetet. Man inledde utarbetandet av organisationens mål för påverkansarbetet inför riksdagsvalet 2027.



Diagram över systemet för tidig varning för översvämningar på väggen på hälsovårdsstationen i byn Biratnagar i Nepal. "De frivilliga går runt i byarna och berättar om översvämningar som närmar sig", berättar Bina Giusong.

*I denna bild, som valts ut till utställningen om humanitär rätt, tar en anställd hand om gravar i vilka okända personer, som dött i kriget i Basra, Irak, vilar.*



## Om humanitär rätt

Röda Korset ordnade utbildningar i humanitär rätt för personalen och frivilliga, Försvarsmakten och andra centrala intressentgrupper. Tillsammans med utrikesministeriet och Försvarsmakten anordnades en verkstad för tjänsteinnehavare som behandlade genderdimensionen i väpnade konflikter.

Centralt i påverkansarbetet var att man tillsammans med Internationella rödakors- och rödahalvmånerörelsen utförde påverkansarbete för att Finland inte skulle säga upp sig från Ottawakonventionen om förbud mot personminor. Inom ramen för detta ordnades i Helsingfors, tillsammans med norska Röda Korset och ICRC, ett möte för Röda Korsets nationella föreningar om personminor och Ottawakonventionen. Organisationen representant deltog också i rörelsens internationella påverkansarbete gällande personminor genom att delta i möten mellan parterna i Ottawakonventionen.

Man utvecklade webbläromedel för humanitär rätt och förberedde en fotoutställning om humanitär rätt. Frivilligutbildarna höll kurser i humanitär rätt för den breda allmänheten och dessutom genomförde Sydöstra Finlands distrikt en nationell webbkurs i humanitär rätt. Distrikten och avdelningarna ordnade även andra evenemang inom humanitär rätt, till exempel i Tammerfors ordnades ett evenemang om humanitär biståndsverksamhet och humanitär rätt.

Organisationen övervakade användningen av Röda Korsets emblem och främjade iakttagandet av internationella förpliktelser i anslutning till användningen av emblemet.

## Ett tillgängligt och antirasistiskt Röda Kors

Utgångspunkten för arbetet mot rasism var att identifiera rasism, att bli medveten om fördomar och att aktivt agera mot rasism. Arbetet utfördes inom organisationen och i vidare bemärkelse i det finländska samhället. Under året var en central tyngdpunkt att vuxna har en skyldighet att ingripa i rasism som barn och unga upplever. Samarbetet skedde med nationella, regionala och lokala samarbetspartner.

Röda Korset deltog i Institutet för hälsa och välfärd THL:s process för att befästa det antirasistiska arbetssättet, vars mål var att stärka organisationernas antirasistiska strukturer och kompetens. Lärdomarna från accelerationsprocessen samlas i en inlärningshelhet, som blir färdig 2026, och står till anställdas och de frivilligas förfogande.

Ett expertföretag inom digital tillgänglighet gjorde en tillgänglighetsrevision på webbplatsen Rodakorset.fi. Tillgänglighetsnivån i organisationens alla digitala system följdes upp systematiskt.

Under centralbyråns arbetshälsodag väcktes tankar med anknytning till inkludering av personer med funktionsnedsättning och tillgänglighet, och man hörde en experts anförande om hur trygghetskänslan byggs upp ur perspektivet för en anställd med funktionsnedsättning.

*Morgonsamlingen under Veckan mot rasism nådde över 30 000 unga åhörare i skolor runt om i Finland.*



# Förändringsmål

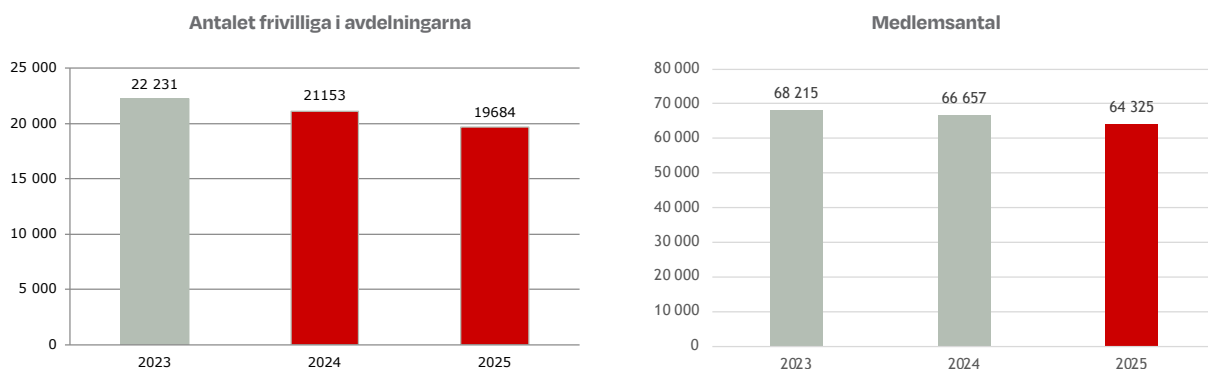
## Röda Korset inspirerar och bjuder in

Finlands Röda Kors fortsatte sitt konsekventa arbete för att främja mångfald och likabehandling inom organisationen. Temana behandlades vid flera evenemang och utbildningar, och Röda Korsets principer diskuterades vid tillställningar för personal och frivilliga. En likabehandlingskartläggning gjordes bland de frivilliga.

Som stöd för en ansvarsfull och trygg frivilligverksamhet skapades verksamhetsmodeller för situationer där organisationens regler eller etiska anvisningar inte följs eller principerna för tryggare rum inte uppfylls. För att stärka tryggare rum och en tryggare kultur startades utbildningar för kontaktpersoner för trakasserier.

Som stöd för frivilligverksamheten skapades stödmaterial till den förnyade webbplatsen Frivilliginfo.

På förslag av Röda Korsets styrelse tilldelade republikens president 73 förtjänstmedaljer i guld, 69 i silver och 200 i brons. Organisationens styrelse tilldelade 37 förtjänsttecken. Utmärkelsen Humanitär handräckning, som utfärdas av Röda Korsets styrelse, gick till långdistanslöpare Mustafe Muuse.



Röda Korsets avdelning i Borgå ordnade en naturutflykt för den mångkulturella gruppen till Strömfors bruk och Skukulträsket i Lovisa.



## Lärande och kompetens möjliggör förändring

Nätundervisningsmiljön möjliggör högklassig och enhetlig introduktion och utbildning för frivilliga och anställda. Cirka 2 400 användare avlade närmare 4 000 kurser. Totalt 69 procent av de frivilliga upplevde att kursen de avlagt var inspirerande och 90 procent upplevde att kursen har ökat kompetensen.

Syftet med den förnyade introduktionsnätkursen Välkommen till Röda Korset är att garantera att alla anställda och frivilliga känner till organisationens principer, mandat och verksamhetsfält. Stora utbildningsdagen gör det lättare för nya frivilliga att komma med och utvecklar beredskapen och kompetensen för frivilliguppgifter. Dagen ordnades två gånger och antalet deltagare uppgick till totalt 400. Organisationsutbildarens roll förtydligades. För Röda Korset skapades åtta studiepoängsbaserade kursmodeller i studiecentralen Sivis, vilket upplevdes vara viktigt särskilt bland unga.

Organisationens operativa ledning och beslutsfattande utvecklades som en del av beredskapsplaneringen. Hjälpberedskapen samt förtydligandet av Röda Korsets mandat och uppdrag lades till fortbildningen för frivilligutbildare.

Hälften av de som deltog i organisationens ledarskapsutbildning var frivilliga, främst ordförande i avdelningarnas styrelser som kan påverka organisationens och verksamhetens utveckling på lokal nivå. För att stödja självledarskapet och expertarbetet ordnade man vid centralbyrån försöksutbildningar i samhällsstyrning vid tre enheter.

## Tillsammans uppnår vi mer

Under ledning av organisationens styrelse fortsatte diskussionen om vilka styrelse- och personalstrukturer vi kan använda för att bäst svara på de förändrade hjälpbehoven. Utskottet för ändring av verksamhetssättet fortsatte sitt arbete och beredde för styrelsen ett förslag till ett nytt verksamhetssätt. Information styrde arbetet: utöver det omfattande material som samlats in internt utredde yrkeshögskolan DIAK faktorer som inverkar på organisationens verksamhet i ett snabbt föränderligt samhälle. I arbetet för att förnya organisationen deltog såväl frivilliga som förtroendevalda, anställda och ledningen. Ett utkast av organisationens gemensamma personalstrategi utarbetades tillsammans med den utvidgade ledningsgruppen och strategikutkastet skickades till behandling i distriktet.

*Tammerfors avdelning  
övade första hjälpen- och  
beredskapsfärdigheter,  
att ge psykosocialt  
stöd, proviantering och  
evakueringscentralens  
verksamhet i Urjala.*



Avdelningarna producerade ekonomi- och personalförvaltningstjänster för att uppnå gemensamma verksamhetssätt och god förvaltning. I Frivilliginfo sammanställdes en sida om anställningsfrågor och löneräkning för avdelningarna. Avdelningarna erbjöds en färdig systemlösning för ekonomiförvaltning. I slutet av året omfattades 131 avdelningar av bokföringstjänsterna. Den interna kontrollen och riskhanteringen främjades också genom utbildning av förtroendevalda.

I organisationens beredskapsplanering modellerades samarbete och verksamhetssätt mellan avdelningar, distrikt, institutioner och centralbyrån under hjälpsituationer och operationer. Centralbyråns distriktsfaddrar var med och stödde organisationens förändringsprocess. Samarbetet mellan de Ungas skyddshus och den övriga verksamheten i hemlandet intensifierades.

## Digitalisering och ledning genom information

Röda Korsets linjedragning om digitalisering uppdaterades. Den ger riktlinjer för utvecklingen av digitala tjänster som behövs för att nå Röda Korsets strategiska mål. I uppdateringen av linjedragningen för digitalisering betonades möjligheterna och riskerna med att utnyttja artificiell intelligens samt tillhandahållandet av tillgängliga digitala tjänster. Röda Korset förbinder sig till en hög tillgänglighetsnivå i alla nya offentliga webbtjänster.

Utvecklingen av Röda Korsets digitala tjänster följs upp via digiprogrammet. I programmet följer man upp utveckling av digitala tjänster för frivilliga, offentliga webbplattformer, gemensamma verktyg för medarbetarna samt utnyttjande av information. Röda Korsets webbutik flyttades till en ny, lättanvänd och tillgänglig plattform. Med hjälp av det nya verksamhetsledningssystemet moderniserades processerna för ekonomiförvaltning, betalningsrörelsen och logistiken och rapporteringen förbättrades.

## Kommunikationen är öppnare och mångsidigare

Frivilligas kommunikationsfärdigheter utvecklades genom de nationella utbildningarna Grunderna för avdelningskommunikation och Användning av sociala medier på avdelningarna, i vilka sammanlagt 44 personer deltog. För kommunikationsutbildarna ordnades också utbildning för utbildare och fortbildning, och 16 personer deltog i utbildningen Kommunikation som en hjälpfärdighet.

Personalens och de frivilligas TikTok-kompetens stärktes genom coachning och ett webinarium. Centralbyråns kommunikation inledde coachning för talespersoner för de anställda vid distrikten och centralbyrån som ger medieintervjuer. I de två första smågruppscoachningarna deltog sammanlagt 11 personer.

I genomsnitt besökte nästan 67 000 enskilda besökare webbplatsen Rodakorset.fi per månad. Antalet enskilda besök på webbplatsen uppgick till 200 000 per månad. Finlands Röda Kors gjorde cirka 1 300 inlägg på sina nationella huvudkanaler inom sociala medier på Facebook, Instagram, LinkedIn och Threads. Det totala antalet organiska (ej betalda) visningar av inläggen var 17,7 miljoner. Jämfört med året innan ökade antalet visningar med 93 procent. Allmänhetens engagemang i inläggen ökade med 27 procent. De mest populära innehållen på sociala medier var främst första hjälpen-anvisningar och biståndsarbetarnas och hjälptagarnas berättelser från Finland och utlandet. Inlägg i sociala medier kommenterades närmare 11 000 gånger under året. Alla kommentarer har behandlats och en betydande del av dem har besvarats eller bemötts.

Till medier skickades totalt 29 nationella meddelanden. Antalet medieträffar i finsk- och svenskspråkig media uppgick till 7 860. Organisationens experter och biståndsarbetare gav intervjuer särskilt om den humanitära krisen i Gaza samt om katastrofer i bland annat Karibiska havet och Sydostasien samt om ensamhet, rasism, rusmedelsarbete samt klimatförändringen och biståndsarbete i världen. Särskilt de meddelanden som baserar sig på enkäter och uppgifter som samlats in på fältet intresserade medierna.

I samband med certifieringen av fältsjukhuset bekantade sig journalister från dagstidningar och branschmedier inom hälsovård med fältsjukhuset, och det genererade 23 medieträffar. Innehåll för sociala medier som producerades på plats om fältsjukhusets verksamhet och biståndsarbetare fick sammanlagt nästan 936 000 visningar i Röda Korsets sociala medier.

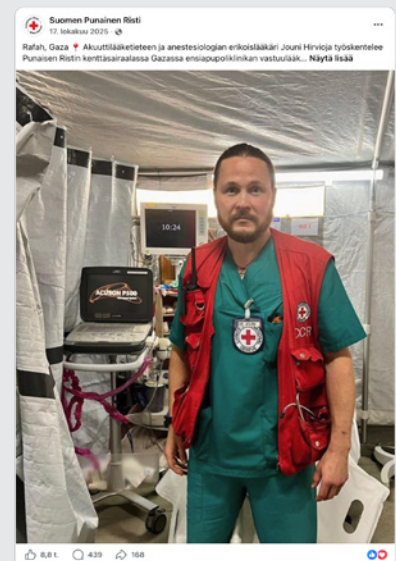
Finlands Röda Kors tog i Taloustutkimus företagskommunikationsundersökning första plats i uppföljningen av och hastigheten på kommunikationen inom organisationerna. Andra plats fick man i det allmänna vitsordet och i transparens, och tredje plats i tillförlitlighet.

Som en del av RedNets ersättande kommunikationshelhet publicerades avdelningarnas hemsidor och den finskspråkiga webbplatsen Frivilliginfo för frivilliga. Dessutom ökades kommunikationen till frivilliga genom att skicka det interna nyhetsbrevet Här och Nu från centralbyrån och via distrikten till de frivilliga. Målet är att garantera alla frivilliga en enhetlig kommunikationskanal.

I den förnyade tidskriften Röda Korset lät man genomföra en läsarundersökning, enligt vilken tidningens läsare är allt nöjdare med den. Över 80 procent av enkätens respondenter gav tidningen skol-vitsorden 8–10.

Canva implementerades för att stärka varumärkesenhetligheten och förbättra den oberoende kommunikationen, och både personal och frivilliga utbildades i användningen av den. Canva är ett webbaserad visuell programvarupaket som möjliggör en snabbare, billigare och högklassigare självständig materialproduktion inom hela organisationen.

*Årets populäraste inlägg i sociala medier blev anvisningarna för återupplivning, berättelsen om den hjälp Röda Korset gav ett par som förlorat sitt hem i en brand, samt en biståndsarbeters erfarenheter av fältsjukhuset i Gaza.*



## Röda Korset stärker den etiska och ansvarsfulla verksamheten

Inlärningsstigen för etisk och ansvarsfull verksamhet öppnades i organisationens elektroniska inlärningsmiljö. Inlärningsstigen omfattar tre kurser som är obligatoriska för alla anställda: Dataskydd, Förebyggande av och verksamhets sätt gällande sexuellt ofredande, antastande och utnyttjande samt Ett jämlikt och mångfaldigt Röda Korset. Frivilliga informerades om kanalen för anmälan av missbruk i nyhetsbrevet och i utbildningarna. Röda Korset inledde utifrån beräkningarna av koldioxidavtrycket ett projekt som vägleder organisationen till en färdplan för att minska utsläppen.

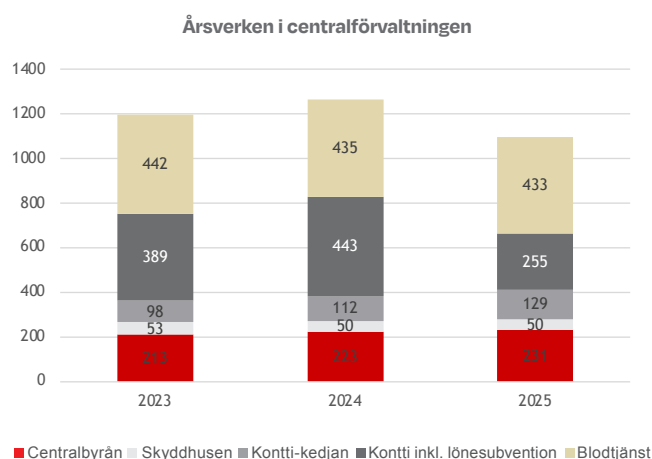
Man började följa upp personalens välbefinnande med Työvire-enkäten. Utifrån enkäteresultaten riktades stöd och utvecklingsåtgärder för att rätta till de missförhållanden som observerats. Dessutom erbjöds vid behov arbetshandledning och individuell coachning som stöd för chefsarbetet och ledarskapet. Användningen av verksamhetsmodellen I god anda inom Röda Korset stärktes ytterligare.

Företagshälsovården utökades med möjlighet till korttidspsykoterapi så att de anställda kan få stöd för sin ork i utmanande livssituationer. Frivilligas välbefinnande, motivation och delaktighet mättes med frivilligbarometern.

Under 2025 främjades åtgärder enligt centralförvaltningens likabehandlingsplan (2024–2026). För att stärka mångfald, likabehandling och delaktighet stärktes chefernas kompetens i praxis för inkluderande rekrytering och beaktande av mångfalden i olika familjeformer. Pilotförsöket med anonym rekrytering fortsatte.

Projektet för modernisering och effektivisering av ekonomi- och logistikfunktionerna slutfördes. Organisationens ERP-system och systemet för cirkulering av inköpsfakturer ersattes med modernare verktyg, som också svarar mot framtidens behov. Det nya systemet är mer energieffektivt än det gamla.

Utvecklingen av organisationens interna kontroll och riskhantering fortsatte. Riktlinjerna för riskhantering uppdaterades. De fastställer målen, principerna och referensramen för riskhanteringen. Utgående från riktlinjerna uppdaterades också anvisningarna för riskhanteringen och en utbildning producerades. På centralbyrån sammanställdes ett nätverk för riskhantering, där kontaktpersoner från alla linjer utsågs.



## Balanserad ekonomi möjliggör Röda Korsets verksamhet

Finansieringen av den humanitära biståndsverksamheten möttes av internationellt betydande strukturella förändringar samtidigt som finansieringen av organisationssektorn i Finland förväntades minska betydligt, särskilt på grund av förändringarna i finansieringen från social- och hälsoorganisationernas understödscentral STEA. På basis av de slutliga finansieringsbesluten från början av 2026 har ändringarna ingen väsentlig inverkan på finansieringen av Röda Korsets verksamhet för 2026. Kontti-kedjans verksamhet och ekonomiska resultat belastas av förändringar i stödsysselsättningen. Den övriga inkomstfinansieringen har förblivit på samma nivå som tidigare år.

Budgeten som helhet förverkligades något bättre än planerat. Trots riskerna med utvecklingen av placeringsmarknaden uppnåddes placeringsintäkterna för hela året i enlighet med det långsiktiga målet. Avkastningen av centralförvaltningens placeringsegendom på 164,8 miljoner euro var +5,8 procent. Centralbyråns underskott för räkenskapsperioden var 4,1 miljoner euro. Röda Korsets institutioner verkar inom ramarna för den fastställda budgeten eller lönsammare. Blodtjänsts resultat var med beaktande av placeringsegendomen ett överskott på 0,3 miljoner euro. Med hjälp av Kontti-kedjans utdelningsbara överskott på 4,2 miljoner euro ackumulerades katastroffondens tillgångar och finansierades organisationens regionala verksamhet enligt planerna. Underskottet på 1,3 miljoner euro för räkenskapsperioden för de Ungas skyddshus utgjordes av organisationens självfinansieringsandel.

## Allt starkare medelanskaffning

De långvariga kriserna i Ukraina och Gaza var intensivt uppmärksammade i media och väckte en vilja att ge bidrag. Av naturkatastroferna lyftes jordbävningen i Myanmar och Thailand också fram i medelanskaffningen. Till Hungerdagsinsamlingens framgångar omfattade en ökning av bidrag via digitala kanaler. Under julen samlade man in medel från privatpersoner och företag för att hjälpa till i Finland, såsom mathjälp och hjälp i krisen i Ukraina.

Marknadsföringsförmågan inom medelanskaffningen stärktes med hjälp av nya samarbetspartners och rekrytering. Den mångsidiga månadsgivaranskaffningen fortsatte och kommunikationen till månadsgivarna utvecklades. Direktutskicken till katastroffondens givare nådde de uppsatta målen på ett fint sätt.

Till Mumintrollens 80-årsjubileum ära förenade Moomin Characters återigen sina krafter med Röda Korset för att samla in medel till dem som behöver hjälp i Finland och utomlands. Flera Mumin-licensinnehavare, såsom Moomin Arabia, donerar en del av försäljningen av utvalda produkter till Röda Korset. Det goda samarbetet fortsatte också med andra långvariga samarbetspartners, såsom LokalTapiola och SOK. För företag och andra som stödde projektet ordnades sakkunnigseminariet Rinnakkain kriiseissä – Kumppanit avun ketjussa (Parallellt i kriser – Partner i hjälpkedjan) och möjlighet att bekanta sig med Röda Korsets fältsjukhus i samband med EMT-certifieringen i Tammerfors. I den traditionella Kilometertävlingen trampades det på för det internationella klimatarbetet.

*I samband med certifieringen av fältsjukhuset ordnades ett seminarium om beredskap för Röda Korsets samarbetspartner och givare.*



## Utredning om forsknings- och utvecklingsprojekt

Förnyelsen av Röda Korsets verksamhet fortsatte och som del av det producerades utredningen De föränderliga hjälpbehoven i samarbete med yrkeshögskolan DIAK.

Webbhjälpen utvecklades genom ibruktagandet av en AI-assistent. Tillsammans med ett forskningskonsortium, som leddes av Ungdomsforsknings-sällskapet, utreddes effekten av och utvecklingsbehoven i chatthjälpen för unga. Med hjälp av Ensamhetsbarometern undersöktes ensamhet och dess konsekvenser. Utvecklingen av mathjälpens nationella nätverkssamordning fortsatte. Ett forskningssamarbete inleddes med Tammerfors universitet för att rikta behovet och hjälparbetet inom mathjälpen.

De ungas möjligheter att delta och påverka med låg tröskel utökades med en påverkansbot samt med forskare från Sekasin Kollektiivi och Tammerfors universitet. Inom utvecklingen av E-panelen fortsatte samarbetet med projektet som leddes av Nuorten Akatemia. Utvecklingen av utnyttjandet av information fortsatte särskilt genom att utveckla den kontinuerliga datainsamlingen.

Utvecklingen av Frivilliga räddningstjänsten fortsatte och med hjälp av Accenture genomfördes en utredning av dess olika organisationsalternativ. Man fortsatte att skapa en elektronisk beredskapsplan och ett system för lägesbilden. OHTO:s informationssäkerhet utvecklades.

Röda Korsets webbutik förnyades och flyttades över till Shopify-plattformen. De förnyade webbtjänsterna för Röda Korsets avdelningar och frivilliga öppnades på en ny teknisk plattform. Nödvändiga utbildningar för användning av dem ordnades.

Utvecklingen av dokumentarkiveringen fortsatte. Förnyelsen av systemet för ekonomiförvaltning och cirkulation av inköpsfakturer slutfördes. Datasystemet för logistik och upphandling implementerades. Den ekonomiska rapporteringen överfördes till en gemensam plattform för informationsledning. Förnyelsen av lönesystemet slutfördes.

Medelanskaffningen utvecklades på olika nya sätt, bland annat genom att inleda Pantlotteri-verksamheten och utveckla ett koncept för storgivare.

Medicinska katastrofenheter, fältsjukhus och fältkliniker fick certifikat enligt Världshälsoorganisationen WHO:s standarder. Utvecklingen av logistikcentralen framskred till projektplaneringsskedet.

Kontti överfördes till den nya webbplattformen och utvecklade processerna för vägning av inkommande donationsvaror. Beredskapens samarbete med den övriga organisationen stärktes.

*På matbutikernas pantreturställen kan man donera sin pant och delta i Pantlotteriet, med vilket man lokalt samlar in pengar till biståndsarbetet i hemlandet.*



Blodtjänsts forskningsverksamhet fokuserade på forskning om blodets försörjningskedja och cell- och vävnadskompatibilitetens effekt samt på utveckling av nya preparat och tjänster. För forsknings- och produktutvecklingsverksamhet användes sammanlagt 4,38 miljoner euro, varav 1,78 miljoner (41 %) täcktes med extern finansiering. Detta omfattar förutom den vetenskapliga forskningen, även utvecklingsarbetet med cellprodukter samt biobanksverksamheten.

Blodtjänsts forskare var med i 47 referentgranskade vetenskapspublikationer och deltog mångsidigt i nationella och internationella expertnätverk inom forskningen. Under året publicerades rekordmånga fyra doktorsavhandlingar inom Blodtjänst.

Från Blodtjänsts forskningsfond beviljades anslag till ett värde av 170 000 euro till totalt fem forskningsprojekt. Anslagen riktades till forskning om blodgivning eller organdonation samt forskning som granskar blodförsörjningskedjans verksamhetsmiljö och förändringar i den.

## Bedömning av den framtida utvecklingen

Världssituationen med flera kriser utmanar organisationen både i Finland och internationellt. Ökningen av de humanitära behoven är rekordstor och de oberoende biståndsorganisationernas arbete blir allt viktigare i och med att staternas biståndsarbete politiseras och riktas till allt färre kriser.

Den skärpta säkerhetsmiljön och förändringarna i stormaktspolitiken inverkar på myndigheternas beredskap. Detta påverkar också Finlands Röda Kors beredskap och utveckling av beredskapen. I synnerhet hälsovårdssektorns beredskap, som utvecklas snabbt, skapar inte bara förändringsbehov utan även möjligheter till partnerskap mellan Röda Korset och myndigheterna.

Befolkningens åldrande, den ökande ojämlikheten och polariseringen av samhället blir allt starkare samtidigt som spartrycket inom den offentliga sektorn återspeglas i synnerhet bland de mest utsatta i samhället. Den offentliga finansieringen blir osäker även för organisationerna och minskar i takt med att behovet av hjälp ökar.

För att kunna svara på dessa förändringar på bästa möjliga sätt beslutar organisationens ordinarie stämma i juni 2026 hur organisationens verksamhet konkret ska förnyas. Organisationens stabila ekonomi möjliggör förändringar utifrån dess egna utgångspunkter. Målet är att skapa en enhetligare och smidigare organisation som kan svara på de växande hjälpbehoven i en situation där inte bara samhällets förväntningar utan också frivilligverksamhetens sätt och krav förändras.



*Finlands Röda Kors ordinarie stämma sammanträder i Rovaniemi i juni 2026. Ordinarie stämmans viktigaste uppgift är att förnya Finlands Röda Kors till en allt medmänskligare och starkare hjälpare.*

# Offentlig finansiering 2025

Finlands Röda Kors verksamhet i Finland och utomlands finansieras med offentliga medel. Viktiga strategiska samarbetsparter är bland annat utrikesministeriet och STEA. Bidrag som fördelas över flera år presenteras i beräkningen enligt Finlands Röda Kors dispositionsplan.

	2025	2024
<b>Social- och hälsoorganisationernas understödscentral (STEA)</b>		
Samordning av Frivilliga räddningstjänsten	678 253 €	707 000 €
Rusmedels- och sexualhälsoarbetet	137 500 €	275 000 €
Stödverksamhet för närstående vårdare	0 €	0 €
Finlands Röda Kors verksamhet vid de Ungas skyddshus (Helsingfors, Vanda, Esbo, Tammerfors, Åbo)	1 071 586 €	1 096 163 €
Invandrarprogrammet	355 062 €	364 444 €
Stöd för papperslösa	260 111 €	248 000 €
Förebyggande av olyckor i hemmet och på fritiden	99 167 €	105 000 €
En av dessa – Alternativ och tillgänglighet i arbetet mot ensamhet (2024–2026)	594 240 €	625 000 €
Mat och delaktighet (2022–2024) andel 2025	0 €	540 000 €
Projektet för koordinering av mathjälp (2024–2026)	108 306 €	109 418 €
VOIMA – Delaktighet, kompetens och gemenskap för frivilligverksamhet (2024–2026)	190 000 €	190 000 €
Allmänt understöd	349 440 €	364 000 €
<b>Totalt STEA</b>	<b>3 843 665 €</b>	<b>4 624 025 €</b>
<b>Välfärdsområden</b>		
De Ungas skyddshus (Helsingfors, Västra Nyland, Vanda-Kervo, Birkaland, Egentliga Finland)	1 079 220 €	1 052 700 €
Psykosocialt stöd (Vanda-Kervo)	1 865 €	52 626 €
<b>Välfärdsområden totalt</b>	<b>1 081 085 €</b>	<b>1 105 326 €</b>
<b>Städer</b>		
Sysselsättande verksamhet och rehabiliterande verksamhet/Kontti-kedjan (Helsingfors, Björneborg, Kuopio, Villmanstrand)	52 534 €	111 457 €
Psykosocialt stöd (Vanda)	5 818 €	105 299 €
Gaza-stödet (Helsingfors)	100 000 €	0 €
<b>Städer totalt</b>	<b>158 352 €</b>	<b>216 756 €</b>
<b>Migrationsverket</b>		
Stödtjänster förknippade med mottagning av flyktingar, personer som söker internationellt skydd och personer som får tillfälligt skydd	43 023 €	348 135 €
<b>Social- och hälsovårdsministeriet</b>		
Nationell organisationssamordning av mathjälpen (9/2021–3/2024)	0 €	0 €
Mat och hjälp till alla (9/2021–12/2023)	0 €	0 €
Det olycksförebyggande arbetet i ett tvärsektoriellt samarbetsnätverk	5 000 €	0 €
<b>Social- och hälsovårdsministeriet totalt</b>	<b>5 000 €</b>	<b>0 €</b>
<b>Undervisnings- och kulturministeriet</b>		
Ungdomsverksamhet	108 900 €	108 900 €
Främjande av ungas samhälleliga delaktighet (4/2022–3/2024)	0 €	20 950 €
Utveckling av ungas delaktighet (11/2024–6/2026) andel 2025	63 455 €	7 886 €
<b>Undervisnings- och kulturministeriet totalt</b>	<b>172 355 €</b>	<b>137 736 €</b>

<b>Studiecentralen Sivis</b>		
Utbildning	147 380 €	166 672 €
<b>Arbets- och näringsministeriet</b>		
Tillsammans mot rasism	0 €	102 000 €
Sysselsättningspolitiska understöd	0 €	90 094 €
Pilotprojektet för gemenskapsorienterad integration (2023–2025)	0 €	0 €
<b>Arbets- och näringsministeriet totalt</b>	<b>0 €</b>	<b>192 094 €</b>
<b>Inrikesministeriet</b>		
Det olycksförebyggande arbetet i ett tvärsektorielt samarbetsnätverk	5 000 €	0 €
<b>Utrikesministeriet</b>		
Humanitär rätt	63 000 €	63 000 €
Internationell verksamhet	25 792 548 €	31 200 000 €
<b>Utrikesministeriet totalt</b>	<b>25 855 548 €</b>	<b>31 263 000 €</b>
<b>Kommunikationsministeriet</b>		
Meteorologiska institutet, internationell verksamhet	0 €	159 599 €
<b>Europeiska unionen</b>		
ESF Framåt. Digitalt stöd för självständighet i tillväxtcentrum (3/2021–8/2023)	0 €	0 €
ESF Materiellt bistånd och delaktighet (6/2023–12/2024)	0 €	2 069 477 €
ESF Materiellt bistånd och delaktighet (2025–2026) andel 2025	1 885 560 €	0 €
AMIF, Pilotprojektet för gemenskapsorienterad integration (2023–2025)	338 639 €	344 252 €
IFRC Tryggt sinne (1/2023–9/2025)	482 694 €	301 317 €
AMIF, Övergripande och kollektivt stöd till ensamkommande (04/2024–09/2026)	131 445 €	64 743 €
European Research Executive Agency (REA) Internationell verksamhet	0 €	108 125 €
<b>Europeiska unionen totalt</b>	<b>2 838 338 €</b>	<b>2 887 914 €</b>
<b>Finassiala ry</b>		
Det olycksförebyggande arbetet i ett tvärsektorielt samarbetsnätverk	35 000 €	0 €
<b>MIELI Psykisk Hälsa Finland rf</b>		
Hjälp på nätet för unga/Sekasin-chatten (STEA)	136 824 €	111 400 €
<b>Självständighetsjubileets barnstiftelse Itla</b>		
TRT/Teaching Recovery Techniques (1/2024–12/2025) andel 2024	84 532 €	78 863 €
<b>ECHO, Europeiska kommissionens generaldirektorat för humanitärt bistånd och civilskydd</b>		
Internationell verksamhet (via IFRC)	0 €	5 721 643 €
Internationell verksamhet	5 120 677 €	0 €
<b>ECHO, Europeiska kommissionens generaldirektorat för humanitärt bistånd och civilskydd totalt</b>	<b>5 120 677 €</b>	<b>5 721 643 €</b>
<b>INTPA, Generaldirektoratet för internationella partnerskap</b>		
Internationell verksamhet	4 000 000 €	0 €
<b>Offentlig finansiering totalt</b>	<b>43 526 779 €</b>	<b>47 013 163 €</b>

# Utredning om användningen av bundna och självtäckande fonder

## 1. Antti Ahlströms fond

Fondens användningsändamål: Efter eget gottfinnande hjälpa sjuka och hjälpbehövande

### Användning 2025

#### Samordning av den sociala verksamheten

Samordning av den sociala verksamheten. Planering, utveckling och samordning av vänverksamheten. Personalkostnader, material och tryckt material, kommunikation och utbildningar. 146 081,45 €

#### Hälsopunktsverksamheten

Utveckling av Hälsopunkternas uppföljningsinformation, konceptualisering och kvalitet. Material, utbildningar för frivilliga och verktyg för insamling av digital uppföljningsinformation, personalkostnader. 123 472,42 €

#### Olycksfall

Självfinansieringsandelen för det STEA-finansierade riktade understödet för att förebygga olyckor i hemmet och på fritiden. Förebyggande av olyckor i hemmet och på fritiden samt arbets- och trafikolyckor genom att sprida information om förebyggande av olyckor. 25 111,47 €

#### Beredskapsverksamhet i Finland

Planering av totalberedskapen 12 933,56 €

#### FRK Första hjälpen-gruppverksamhet

Första hjälpen-gruppverksamhet 164 990,91 €

#### Fonden totalt

**472 589,81 €**

## 2. Olga och Jalmari Välimaas fond

Fondens användningsändamål: åldrings- och vänverksamhet

### Användning 2025

#### Fängelseverksamhet

Utvecklingsprojekt för fängelseverksamheten, utvidgning och utveckling av verksamheten, utveckling av gemenskapsorienterad verksamhet i Finland. 3 327,01 €

#### Fonden totalt

**3 327,01 €**

### 3. General Mannerheims och friherre von Troils fond

Fondens användningsändamål: Finlands Röda Kors verksamhet under krig och fred

#### Användning 2025

##### Beredskapsverksamhet i Finland

Beredskapsplanering	62 627,17 €
Skydd	41 783,89 €
Utveckling av frivilligvägen	26 661,41 €
<b>Fonden totalt</b>	<b>131 072,47 €</b>

### 4. Minna Emilia Frisks fond

Fondens användningsändamål: Hjälp till krigsblinda

#### Användning 2025

Understöd för boende- och rehabiliteringsstöd	9 000,00 €
<b>Fonden totalt</b>	<b>9 000,00 €</b>

### 5. Jaakko Bascharoffs fond

Användningsändamål: Effektivisering av vården av personer med läpp- och gomspalt samt talsvårigheter

#### Användning 2025

Understöd till 10 personer: resestipendium förknippat med utbildning	6 248,59 €
<b>Fonden totalt</b>	<b>6 248,59 €</b>

**Alla fonder totalt** **622 237,88 €**

# Bokslut 2025

## Finlands Röda Kors Centralförvaltningen

<b>RESULTATRÄKNING</b>	1.1–31.12.2025	1.1–31.12.2024
<b>Ordinarie verksamhet</b>		
Intäkter	126 073 018,29	129 364 110,05
Utgifter		
Personalkostnader	-55 128 265,75	-52 868 058,53
Avskrivningar	-3 527 171,85	-4 504 111,33
Övriga kostnader	-101 094 399,09	-106 512 869,07
Riktade donationer	314 292,90	586 212,29
Täcks ur katastroffonden	20 151 771,49	19 994 326,27
Restbelopp från den egentliga verksamheten	-13 210 754,01	-13 940 390,32
<b>Medelanskaffning</b>		
Donationer, katastroffonden	14 615 344,88	15 892 495,72
Medlemsavgifter	260 356,50	268 665,50
Övriga intäkter	10 079 544,82	10 163 451,92
Insamlingskostnader, katastroffonden	-1 457 022,99	-1 774 585,16
Personalkostnader	-3 007 958,48	-2 958 743,16
Avskrivningar	-175 754,67	-175 487,82
Övriga utgifter	-4 808 460,31	-3 955 062,54
Restbelopp från medelinsamlingen	15 506 049,75	17 460 734,46
Kumulativt under-/överskott	2 295 295,74	3 520 344,14
<b>Placerings- och finansieringsverksamhet</b>		
Intäkter	10 818 945,03	14 740 989,39
Avskrivningar	-148 432,09	-154 987,54
Kostnader	-2 711 851,51	-1 467 157,30
Restbelopp från placeringsverksamheten	7 958 661,43	13 118 844,55
Kumulativt under-/överskott	10 253 957,17	16 639 188,69
<b>Allmänna understöd</b>	349 440,00	364 000,00
Räkenskapsperiodens resultat	10 603 397,17	17 003 188,69
Fondöverföringar		
Katastroffonden	-13 212 015,74	-14 473 416,61
Självtäckande och bundna fonder	287 358,11	-202 210,55
<b>Räkenskapsperiodens under-/överskott</b>	<b>-2 321 260,46</b>	<b>2 327 561,53</b>

**Finlands Röda Kors  
Centralförvaltningen**

**BALANSRÄKNING  
A K T I V A**

**1.1–31.12.2025**

**1.1–31.12.2024**

**BESTÅENDE AKTIVA**

Immateriella tillgångar

Immateriella rättigheter

6 588 799,47

6 385 169,66

**6 588 799,47**

**6 385 169,66**

Materiella tillgångar

Markområden

84 093,96

84 093,96

Byggnader och konstruktioner

2 177 211,29

2 255 505,40

Maskiner och materiel

3 365 252,84

3 229 844,38

**5 626 558,09**

**5 569 443,74**

Förskottsbetalningar och övriga pågående inköp

2 652 850,17

381 756,83

Anläggningstillgångar, värdepapper och övriga  
långfristiga placeringar

Anläggningstillgångar, värdepapper

2 063,16

2 063,16

Markområden

49 615,28

49 615,28

Andelar i ägarintresseföretag

2 500,00

2 500,00

Övriga aktier och andelar

128 015 720,87

137 327 795,66

**128 069 899,31**

**137 381 974,10**

**SJÄLVTÄCKANDE FONDER**

Värdepapper

2 615 478,04

2 424 261,02

Banktillgodohavanden

13 936,38

42 231,08

**2 629 414,42**

**2 466 492,10**

**BESTÅENDE AKTIVA, TOTALT**

**145 567 521,46**

**152 184 836,43**

**RÖRLIGA AKTIVA**

Omsättningstillgångar

Produkter och tillbehör

11 901 549,90

10 867 784,00

**11 901 549,90**

**10 867 784,00**

Långfristiga fordringar

Övriga fordringar

434 824,82

897 912,23

**434 824,82**

**897 912,23**

Kortfristiga fordringar

Kundfordringar inom organisationen

324 447,29

531 462,61

Kundfordringar

4 508 150,73

4 460 314,98

Övriga fordringar

17 241 667,73

14 495 189,94

Resultatregleringar

2 922 172,29

2 424 092,82

**24 996 438,04**

**21 911 060,35**

Kassa och banktillgodohavanden

5 752 304,96

9 967 501,39

**5 752 304,96**

**9 967 501,39**

**RÖRLIGA AKTIVA, TOTALT**

**43 085 117,72**

**43 644 257,97**

**A K T I V A T O T A L T**

**188 652 639,18**

**195 829 094,40**

<b>P A S S I V A</b>	1.1–31.12.2025	1.1–31.12.2024
<b>EGET KAPITAL</b>		
Bundna fonder		
Själväckande fonder	2 629 414,42	2 466 492,10
Bundna och fonder	1 998 740,95	2 449 021,37
Katastroffonden	34 131 558,18	41 071 313,94
	<b>38 759 713,55</b>	<b>45 986 827,41</b>
Övriga fonder		
Blodtjänstens forskningsfond	21 304 848,57	21 474 848,57
Samarbetsfonden	13 988 885,89	14 303 975,76
	<b>35 293 734,46</b>	<b>35 778 824,33</b>
Övrigt eget kapital		
Överkott från tidigare räkenskapsperioder	76 020 876,71	73 210 262,47
Räkenskapsperiodens under-/överskott	-2 321 260,46	2 327 561,53
	<b>73 699 616,25</b>	<b>75 537 824,00</b>
<b>EGET KAPITAL TOTALT</b>	<b>147 753 064,26</b>	<b>157 303 475,74</b>
<b>FRÄMMANDE KAPITAL</b>		
Långfristigt		
Lån från finansinstitut		19 169,32
Blodtjänsts långfristiga skulder	53 333,00	171 833,00
	<b>53 333,00</b>	<b>191 002,32</b>
Kortfristig		
Lån från finansinstitut	19 170,52	24 551,72
Organisationsbanklån	2 477 268,92	2 319 864,64
Distriktens koncernkonton	2 718 210,35	5 610 156,38
Erhållna förskott	8 674 422,24	7 933 035,97
Leverantörsskulder till distrikten	470 465,29	777 891,14
Leverantörsskulder	6 417 739,91	5 712 187,59
Övriga skulder	1 156 018,77	1 172 260,28
Resultatregleringar	18 912 945,92	14 784 668,62
	<b>40 846 241,92</b>	<b>38 334 616,34</b>
<b>FRÄMMANDE KAPITAL TOTALT</b>	<b>40 899 574,92</b>	<b>38 525 618,66</b>
<b>P A S S I V A    T O T A L T</b>	<b>188 652 639,18</b>	<b>195 829 094,40</b>

## FINANSIERINGSANALYS

	2025	2024
<b>Ordinarie verksamhetens kassaflöde</b>		
Intäkter från den ordinarie verksamheten	126 073 018,29	129 364 110,05
Kostnader för den ordinarie verksamheten	-159 749 836,69	-163 885 038,93
Förändring av kortfristiga räntefria fordringar	-3 007 855,16	-184 935,22
Förändring av långfristiga fordringar	463 087,41	262 305,49
Förändring av kortfristiga räntefria skulder	4 510 162,26	-4 747 093,87
Avskrivningar	3 499 828,96	4 023 014,42
Förändring av lager	-1 002 159,66	-1 024 379,23
Övriga korrigeringar	1 055 679,17	-2 629 125,22
Allmänt understöd	349 440,00	364 000,00
<b>Ordinarie verksamhetens kassaflöde totalt</b>	<b>-27 808 635,42</b>	<b>-38 457 142,51</b>
<b>Kassaflöde för medelinsamlingen</b>		
Medelinsamlingens intäkter	24 955 246,20	26 324 613,14
Medelinsamlingens utgifter	-9 449 196,45	-8 863 878,68
Förändring av kortfristiga räntefria fordringar	-5 182,00	0,00
Förändring av kortfristiga räntefria skulder	-72 340,53	-732 419,04
Förändring av lager	-31 606,24	-81 291,67
<b>Medelinsamlingens kassaflöde totalt</b>	<b>15 396 920,98</b>	<b>16 647 023,75</b>
<b>Kassaflöde för investeringar</b>		
<b>Investeringar i anläggningstillgångar</b>		
Anskaffningar av anläggningstillgångar	-6 012 497,14	-1 693 166,19
<b>Investeringar i placeringstillgångar</b>		
Intäkter från ränte-, dividend- och andra placeringstillgångar	6 725 784,87	7 188 350,74
Placeringstillgångarnas utgifter	-2 860 283,60	-1 622 144,84
Förändring av kortfristiga räntefria fordringar	0,00	-4 870,00
Köp av placeringstillgångar	-33 064 295,01	-58 389 453,23
Försäljning av placeringstillgångar	46 278 312,94	53 187 616,45
<b>Kassaflöde för investeringar totalt</b>	<b>11 067 022,06</b>	<b>-1 333 667,07</b>
<b>Förändring i eget kapital</b>	<b>-2 037,16</b>	<b>0,00</b>
<b>Kassaflöde för finansieringar</b>		
Låneamorteringar	-4 815,56	-1 718 078,06
Organisationskonto	-2 891 946,03	-8 405 014,50
<b>Kassaflöde för finansieringar totalt</b>	<b>-2 896 761,59</b>	<b>-10 123 092,56</b>
<b>Kassaflöde totalt</b>	<b>-4 243 491,13</b>	<b>-33 266 878,39</b>
Penningmedel 1.1	10 009 732,47	43 276 610,86
Förändring av penningmedel	-4 243 491,13	-33 266 878,39
<b>Penningmedel 31.12</b>	<b>5 766 241,34</b>	<b>10 009 732,47</b>

## **REDOVISNINGSPRINCIPER FÖR BOKSLUTET**

### **1. Grundprinciper:**

Omsättningstillgångarna har värderats till anskaffningskostnaden eller ett lägre återanskaffningspris bortsett från Blodtjänst, vars omsättningstillgångar har värderats enligt genomsnittspriset eller självkostnadspriset.

### **2. Materiella och immateriella tillgångar**

Anskaffningskostnaden för immateriella tillgångar, byggnader, anordningar och inventarier som hör till anläggningstillgångarna har aktiverats och de bokförs som avskrivningar under sin verkningstid som kostnad för räkenskapsperioden i fråga. Understöd som erhållits för investeringar har bokförts som avdrag för anskaffningskostnaden.

För fastställande av avskrivningar av bestående aktiva har man tillämpat en på förhand utarbetad avskrivningsplan, som i huvudsak baseras på linjär avskrivning. Avskrivningarna baseras på den uppskattade ekonomiska brukstiden och är som följer:

Immateriella rättigheter	5 år
Övriga utgifter med lång verkningstid	3–10 år
Maskiner och inventarier	3–10 år
Byggnader och konstruktioner	20–40 år
Centralbyråns byggnad	4%

### **3. Finansiella instrument**

Finlands Röda Kors tillämpar ett förfarings sätt i enlighet med § 5:2a i bokföringslagen där de finansiella instrument, som det är tillåtet att värdera mot det gängse värdet, värderas mot balansräkningens gängse värde. Som gängse värde används marknadsvärdet för det finansiella instrumentet vid bokslutstidpunkten. Om det finansiella instrumentet emellertid inte har tillförlitliga marknader härleds det gängse värdet av marknadsvärdet på delar av det finansiella instrumentet eller motsvarande finansiella instrument, eller fastställs det med hjälp av godkända värderingsmodeller och -metoder.

Det gängse värdets orealiserade förändring bokförs som placerings- och finansieringsverksamhet i resultaträkningen. Övriga finansiella instrument, såsom kapitaliseringsavtal, värderas mot anskaffningskostnaden.

### **4. Omsättningstillgångar**

Omsättningstillgångarna består av beredskapslagret, Blodtjänsts materiallager och produktlager. Beredskapslagret innehåller material som behövs för katastrofhjälpen, såsom tält, sjukhusutrustning och läkemedel. Beredskaps- och produktlagret har värderats till anskaffningspriset. I beredskapslagret har man dessutom vid beräkningen av förändringar i lagret beaktat de produktionslöner som hänför sig till lagerarbetet. Blodtjänsts omsättningstillgångar består främst av plasmaprodukter och läkemedel, som har värderats till ett genomsnittspris eller efter självkostnadspriset. Värdet på inkuranta material subtraheras helt från värdet på omsättningstillgångarna.

### **5. Organisationsbanken**

Organisationen har en intern organisationsbank, vars syfte är att ta emot insättningar från olika organisationsenheter, bevilja krediter för organisationsverksamheten samt att placera insättningar på organisationsbanken på ett så ändamålsenligt och produktivt sätt som möjligt.

### **6. Koncernkonto**

Koncernkontot är ett bankkonto som ägs av centralbyrån och till vilket medel från enheternas konton flyttas med respektive kontoägares medgivande. Koncernkontots saldo anger antingen distriktets skuld till centralbyrån eller centralbyråns skuld till distriktet. Centralbyrån har rätt att använda alla medel på koncernkontot som överförts från organisationsenheternas konton. Övriga skulder omfattar 2 718 210,35 euro (2024: 560 156,38 euro) av koncernkontots andel.

## 7. Fonder

### Bundna fonder

En bunden fond bildas i balansräkningen, såvida man med en testamentsbestämmelse eller annan extern viljeyttring betydligt har begränsat handlingsfriheten för Finlands Röda Kors förvaltningsorgan att använda medlen. En bunden fond redovisas som självtäckande fond, såvida medlen i den förutsätts skötas skilt från övriga medel. Användningen av medel i bundna fonder samt deras orealiserade och realiserade intäkter hänförs till fondernas kapital. Överföringar till de bundna fonderna samt användningen av fonderna redovisas i bokslutet på en separat rad före raden Räkenskapsperiodens överskott/underskott. Finlands Röda Kors har under 2025 betalat ut 622 238 euro i understöd som fondutdelningar från självtäckande fonder.

Finlands Röda Kors samlar in medel till katastroffonden för att snabbt kunna ge bistånd i Finland och internationellt. Med katastroffonden finansieras även långsiktigt utvecklingsarbete. För att samla in medel till fonden, organiserar Finlands Röda Kors insamlingar och annan medelsankaffning, samt tar emot donationer och testamenten. Till fonden tas riktade donationer endast emot för verksamhet som är förenlig med Röda Korsets påverkar. Donerade medel måste användas för det angivna ändamålet. En del av Kontti secondhand-kedjans resultat allokteras till katastroffonden.

Användningen av fonden presenteras i verksamhetsbranschgruppen för verksamheten i fråga. Överskott som kvarstår av medel som samlats in till fonden överförs till fonden som bokslutsdisposition före räkenskapsperiodens överskott. Om den procentuella andelen om 20 procent för kostnader för insamlingar överskrider, täcks den överskridande andelen med organisationens andra medel. År 2025 uppgick utgiftsprocenten till 18,37 procent (2024: 19,66 %).

### Övriga fonder

Övriga fonder är inte bundna vad gäller användningsändamålet.

### Blodtjänsts forskningsfond

Finlands Röda Kors styrelse har fattat ett beslut om att grunda en fri fond av eget kapital vars syfte är att stödja Blodtjänsts forsknings- och utvecklingsverksamhet.

### Samarbetsfonden

Samarbetsfonden har på Finlands Röda Kors styrelses beslut bildats som en fri fond, vars verksamhetsprincip är att med hjälp av utvecklingsprojekt nationellt stärka genomförandet av målen i den verksamhetsstrategi som organisationens ordinarie stämma fastställt. Styrelsen beslutar årligen om vilken andel som ska fonderas. Den baseras på Kontti secondhand-kedjans resultat och den modell för intäktsfördelning som godkänns för respektive år. Den andel som ska avsättas till fonder och användning av fonden behandlas som en intern överföring av det egna kapitalet.

## 8. Erhållna understöd, testamenten och donationer

Det från STEA erhållna verksamhetsunderstödet redovisas i resultaträkningens avsnitt "Allmänt understöd". Projektunderstöden ingår i det aktuella verksamhetsområdets intäkter. Av dessa understöd har den andel som motsvarar de realiserade kostnaderna intäktförts. Oanvända understöd har bokförts i resultatregleringarna och erhållna förskottsbetalningar samt icke-konterade beviljade understöd i betalda förskottsbetalningar. Erhållna understöd är förknippade med återbetalningsansvar.

Erhållna testamenten och donationer intäktförts när testament- och donationsfordringarna är slutgiltiga och har vunnit laga kraft.

Från och med 1.7.2025 ändrades resultatfördelningen för Kontti så att 67 procent av resultatet allokteras till regional verksamhet i hemlandet, 25 procent till Finlands Röda Kors katastroffond och 8 procent (NSD, dvs. National Society Development-andelen) till utveckling av de lokala Röda Korsens eller Röda Halvmånens verksamhetsberedskap ute i världen. Tidigare var fördelningsgrunden 2/3 till regional verksamhet och 1/3 till katastroffonden.

## **9. Principer för hänförande av kostnader**

Verksamhetsområdena, inklusive medelsanskaffning och placeringsverksamhet, har allokerats till deras separata kostnader samt dessutom en andel av de gemensamma kostnaderna. Vid beräkningen av den gemensamma kostnadsandelen har man så noggrant som möjligt följt uppkomstprincipen. Organisationsverksamheten och centralbyråtjänsterna inkluderar de intäkter och kostnader från organisationsverksamheten som med beaktande av väsentlighetsprincipen inte har allokerats till verksamhetsområdena, samt det totala antalet administrativa tjänster som producerats via centralbyrån.

Sättet som de branschspecifika intäkts- och kostnadsspecifikationerna för den faktiska verksamheten och medelsanskaffningen presenteras på har förtydligats. Riktade donationer presenteras på en egen rad i resultaträkningen, tidigare i övriga kostnader för den egentliga verksamheten som kostnadskorrigerings. På motsvarande sätt har riktade donationer som hänför sig till medelsanskaffningen överförts från kostnaderna till rättelse av avkastningen. Sättet jämförelseårets presenteras på har ändrats på motsvarande sätt.

## **10. Verksamhet som lyder under lagen om beskattning av inkomst av näringsverksamhet**

Medelsanskaffning mot vederlag är verksamhet som omfattas av lagen om beskattning av inkomst av näringsverksamhet, eftersom givaren får ett vederlag för sin donation. Sådan verksamhet är bland annat webbutiken samt alla hjärtans dag- och julkortskampanjer. Verksamhet som omfattas av lagen om beskattning av inkomst av näringsverksamhet är dessutom Blodtjänsts produkter som hänför sig till läkemedel och plasma, cellproduktionscentralen samt en del av forskningsverksamheten.

## **11. Ansvar**

Finlands Röda Kors får understöd för sin verksamhet av ministerier, Europeiska unionen och andra aktörer. Till de understöd som erhållits kan gälla ett villkor om att understödet ska återbetalas om det har använts felaktigt, använts till ett för stort belopp eller om det inte kan användas på det sätt som förutsätts i understödsbeslutet.

## **12. Ändringar i presentationssättet**

Utformningen av balansräkningens tillgångar och skulder har preciserats och posterna presenteras på korrekta balanskonton. Jämförelseåret har ändrats på motsvarande sätt. I balansräkningen har jämförelseperiodens siffror korrigerats enligt följande: mellan övriga fordringar på 1,7 miljoner euro som överförts från försäljningsfordringar och övriga skulder och resultatregleringar har det gjorts en rättelse på cirka 15 000 euro.

## **13. Förändringar i finansieringsanalysen**

Siffrorna för jämförelseperioden i finansieringsanalysen har korrigerats enligt följande: Inom den egentliga verksamhetens kassaflöde har posterna mellan raderna justerats enligt följande: kostnader för den egentliga verksamheten -0,6 milj. euro, förändring av kortfristiga räntefria skulder +8,4 milj. euro och övriga korrigeringar -7,8 milj. euro. Justeringarna hänförde sig i huvudsak till korrigerings av platsen för framställningen av ändringen av organisationskontot. Inom medelsanskaffningens kassaflöde har det gjorts en justering på 0,6 miljoner euro mellan intäkterna och kostnaderna för medelsanskaffningen. Inom kassaflödet från investeringarna har man av intäkterna och kostnaderna justerat bort förändringen i placeringstillgångarnas verkliga värde 7,5 milj. euro.

**NOTER TILL RESULTATRÄKNINGEN**

	<b>2025</b>	<b>2024</b>
<b>1. Egentlig verksamhet</b>		
<b>Intäkter totalt för ordinarie verksamhet</b>	126 073 018,29	129 364 110,05
Beredskapsverksamhet i Finland		
Intäkter		
STEA-intäkter	678 253,03	769 768,25
Statens, städernas och kommunernas intäkter	70 683,38	220 925,67
EU-intäkter	482 693,91	301 317,43
Övriga intäkter	54 939,80	104 862,79
Intäkter totalt	<u>1 286 570,12</u>	<u>1 396 874,14</u>
Kostnader		
Övriga kostnader	-1 158 823,16	-1 145 858,19
Andel av interna förvaltningskostnader	-1 479 576,69	-1 411 356,37
Kostnader totalt	<u>-2 638 399,85</u>	<u>-2 557 214,56</u>
Täcks ur katastroffonden	774 989,74	554 944,59
Beredskapsverksamhet i Finland totalt	-810 133,99	-809 829,87
Personalkostnader		
Täcks ur bundna fonder	240 551,64	207 734,34
Underskott efter riktningar	-569 582,35	-602 095,53
Välbefinnande- och hälsoverksamhet		
Intäkter		
STEA-intäkter	1 296 097,74	1 825 577,53
EU-intäkter	1 885 560,38	2 069 477,45
Övriga intäkter	54 629,55	71 163,42
Intäkter totalt	<u>3 236 287,67</u>	<u>3 966 218,40</u>
Kostnader		
Personalkostnader	-886 148,06	-921 626,70
Övriga kostnader	-3 543 676,21	-4 090 760,18
Andel av interna förvaltningskostnader	-213 045,14	-231 086,12
Kostnader totalt	<u>-4 642 869,41</u>	<u>-5 243 473,00</u>
Täcks ur katastroffonden	175 847,93	67 705,29
Välbefinnande- och hälsoverksamhet totalt	-1 230 733,81	-1 209 549,31
Täcks ur bundna fonder	297 992,34	132 992,97
Täcks med riktade donationer	250 185,00	368 700,00
Underskott efter riktningar	-682 556,47	-707 856,34

## Migrationsarbete

Intäkter		
STEA-intäkter	612 824,36	607 019,85
Statens, städernas och kommunernas intäkter	39 836,47	424 347,16
EU-intäkter	338 639,22	344 252,07
Övriga intäkter	6 924,92	34 739,72
Intäkter totalt	<u>998 224,97</u>	<u>1 410 358,80</u>
Kostnader		
Personalkostnader	-445 788,57	-691 110,26
Övriga kostnader	-947 862,65	-1 020 902,76
Andel av interna förvaltningskostnader	-111 211,19	-157 719,96
Kostnader totalt	<u>-1 504 862,41</u>	<u>-1 869 732,98</u>
Täcks ur katastroffonden	40 218,14	57 065,62
Migrationsarbete totalt	-466 419,30	-402 308,56
Täcks ur bundna fonder	6 311,80	0,00
Underskott efter riktningar	-460 107,50	-402 308,56

## Organisationsutveckling

Intäkter		
Statens, städernas och kommunernas intäkter	108 900,00	108 900,00
Övriga intäkter	171 198,98	115 989,98
Intäkter totalt	<u>280 098,98</u>	<u>224 889,98</u>
Kostnader		
Personalkostnader	-1 150 185,65	-1 028 181,80
Avskrivningar	-1 334,50	-1 601,40
Övriga kostnader	-909 926,89	-828 412,39
Andel av interna förvaltningskostnader	-432 751,28	-425 016,99
Kostnader totalt	<u>-2 494 198,32</u>	<u>-2 283 212,58</u>
Täcks ur katastroffonden	4 547,01	671,70
Organisationsutveckling totalt	-2 209 552,33	-2 057 650,90
Täcks ur fonder	62 133,50	4 036,59
Täcks med riktade donationer	45 700,00	50 547,00
Underskott efter riktningar	-2 101 718,83	-2 003 067,31

## Internationell verksamhet

Intäkter		
Statliga understöd	28 052 396,16	30 736 784,40
Echo-intäkter	4 490 641,66	7 464 432,60
Övriga intäkter	1 391 928,30	1 134 292,29
Intäkter totalt	<u>33 934 966,12</u>	<u>39 335 509,29</u>
Kostnader		
Personalkostnader	-6 529 324,39	-6 478 042,94
Avskrivningar	-121 613,56	-133 810,73
Penning- och materialhjälp	-46 317 662,58	-51 256 442,73
Andel av interna förvaltningskostnader	-522 989,78	-529 104,31
Kostnader totalt	<u>-53 491 590,31</u>	<u>-58 397 400,71</u>
Täcks ur katastroffonden	18 972 515,36	19 127 651,50
Täcks ur NSD-verksamheten	47 564,00	0,00
Internationell verksamhet totalt	-536 544,83	65 760,08
Över-/underskott efter riktningar	-536 544,83	65 760,08

## De Ungas skyddshus

Intäkter		
STEA-intäkter	1 208 409,61	1 207 562,87
Kommunala understöd	1 079 220,00	1 084 315,62
Övriga intäkter	524 819,10	537 859,27
Intäkter totalt	<u>2 812 448,71</u>	<u>2 829 737,76</u>
Kostnader		
Personalkostnader	-3 173 845,74	-3 159 856,51
Avskrivningar	-4 637,58	-4 637,58
Övriga kostnader	-653 562,19	-640 229,65
Andel av interna förvaltningskostnader	-337 890,38	-348 169,22
Kostnader totalt	<u>-4 169 935,89</u>	<u>-4 152 892,96</u>
De Ungas skyddshus totalt	-1 357 487,18	-1 323 155,20
Täcks med riktade donationer	18 407,90	166 965,29
Underskott efter riktningar	-1 339 079,28	-1 156 189,91

## Kontti-kedjan

Intäkter		
Försäljning	19 615 851,62	19 304 748,32
Statliga understöd		90 093,56
Övriga intäkter	61 728,50	111 457,02
Intäkter totalt	<u>19 677 580,12</u>	<u>19 506 298,90</u>
Kostnader		
Personalkostnader	-7 959 684,34	-6 894 370,97
Avskrivningar	-29 858,90	-48 020,11
Övriga kostnader	-7 104 814,52	-7 187 096,34
Distriktens andel av resultatet	0,00	0,00
Andel av interna förvaltningskostnader	-588 037,63	-326 939,38
Kostnader totalt	<u>-15 682 395,39</u>	<u>-14 456 426,80</u>
Täcks ur katastroffonden	183 653,31	186 287,57
Överföring av Konttis avkastning till NSD-verksamheten	-47 564,00	0,00
Kontti-kedjan totalt	4 131 274,04	5 236 159,67
Katastroffondens andel av resultatet	-1 331 452,55	-1 683 290,67
Överskott efter riktningar	2 799 821,49	3 552 869,00

## Blodtjänst

Intäkter		
Omsättning	60 822 659,62	57 184 400,28
Verksamhetens övriga intäkter	1 577 755,60	1 668 428,16
Intäkter totalt	<u>62 400 415,22</u>	<u>58 852 828,44</u>
Kostnader		
Lönebikostnader	-28 426 301,26	-27 618 945,52
Material och tjänster	-15 705 898,92	-14 904 564,91
Hyror	-4 895 257,13	-4 727 861,84
Avskrivningar	-3 147 067,91	-4 078 343,31
Övriga kostnader	-13 753 974,94	-14 000 405,24
Andel av interna förvaltningskostnader	-2 168,67	-1 324,04
Kostnader totalt	<u>-65 930 668,83</u>	<u>-65 331 444,86</u>
Blodtjänst totalt	-3 530 253,61	-6 478 616,42

Centralbyråns tjänster

Intäkter		
Ersättning för tjänster	1 197 180,37	1 562 700,28
Övriga intäkter	249 246,01	278 694,06
Intäkter totalt	<u>1 446 426,38</u>	<u>1 841 394,34</u>
Kostnader		
Personalkostnader	-5 398 164,58	-4 930 191,48
Avskrivningar	-222 659,40	-237 698,20
Övriga kostnader	-6 727 406,63	-6 914 154,52
Överföring av interna förvaltningskostnader till verksamheten	2 779 619,05	2 348 473,95
Kostnader totalt	<u>-9 568 611,56</u>	<u>-9 733 570,25</u>
Centralbyråns tjänster totalt	-8 122 185,18	-7 892 175,91
Underskott från ordinarie verksamhet	-13 210 754,01	-13 940 390,23

**2. Medelanskaffning**

Donationer, katastroffonden		
Donationer från privatpersoner	6 517 749,30	6 712 113,95
Företagsbidrag	710 156,94	1 308 153,62
Månadsdonationer	5 828 358,45	5 685 087,15
Testamentsdonationer	1 559 080,17	2 186 110,43
Övriga intäkter	0,00	1 030,57
Donationer totalt, katastroffonden	<u>14 615 344,86</u>	<u>15 892 495,72</u>
Medlemsavgifter	260 356,50	268 665,50
Övriga intäkter		
Donationer från privatpersoner	1 623 707,73	1 079 717,31
Företagsbidrag	304 149,50	67 307,60
Månadsdonationer	2 795 166,41	2 781 102,15
Testamentsdonationer	2 074 864,39	3 456 656,35
Övriga intäkter	3 281 656,81	2 778 668,51
Övriga intäkter totalt	<u>10 079 544,84</u>	<u>10 163 451,92</u>
Medelanskaffningens intäkter totalt	24 955 246,20	26 324 613,14
Insamlingskostnader, katastroffonden		
Marknadsföring och kommunikation	-328 672,37	-328 072,31
Kostnader för värvning av donatorer	-433 990,88	-385 887,61
Post- och bankkostnader	-391 489,57	-383 336,53
Övriga kostnader	-302 870,17	-677 288,71
Insamlingskostnader, katastroffonden	<u>-1 457 022,99</u>	<u>-1 774 585,16</u>
Personalkostnader	-3 007 958,48	-2 958 743,16
Avskrivningar	-175 754,67	-175 487,82
Övriga kostnader	-4 493 985,74	-3 848 831,42
Andel av interna administrativa kostnader	-314 474,57	-106 231,12
Medelinsamlingens utgifter totalt	-9 449 196,45	-8 863 878,68
<b>Medelinsamling totalt</b>	15 506 049,75	17 460 734,46
Katastroffondens andel av resultatet	-11 880 563,19	-12 790 097,32
Överskott efter riktningar	3 625 486,56	4 670 637,14

### 3. Placerings- och finansieringsverksamhet

<b>Intäkter</b>		
Dividendintäkter	381 912,76	535 452,21
Hysesintäkter	1 339 827,09	1 246 191,61
Ränteintäkter	114 834,68	621 112,41
Överlåtelseintäkter	2 853 017,65	3 765 198,12
Förändring i det gängse värdet för placeringsverksamhet	5 221 917,99	7 552 638,65
Övriga intäkter	907 434,86	1 020 396,39
<b>Intäkter totalt</b>	<b>10 818 945,03</b>	<b>14 740 989,39</b>
<b>Kostnader</b>		
Ränteutgifter	-104 766,41	-217 333,00
Överlåtelseförluster	-1 325 579,02	-103 896,54
Avskrivningar	-148 432,09	-154 987,54
Övriga kostnader	-635 511,80	-756 975,09
Andel av interna förvaltningskostnader	-23 756,41	-18 448,77
<b>Kostnader totalt</b>	<b>-2 238 045,73</b>	<b>-1 251 640,94</b>
Användning av bundna fonder	-622 237,87	-370 503,90
<b>Placerings- och finansieringsverksamhet totalt</b>	<b>7 958 661,43</b>	<b>13 118 844,55</b>

### 4. Medlemsavgifter

Centralbyrån	260 356,50	268 665,50
Distrikt och avdelningar	830 973,50	853 795,50
<b>Hela organisationens medlemsavgifter</b>	<b>1 091 330,00</b>	<b>1 122 461,00</b>

### 5. Revisorns arvoden

Revisionsarvoden	137 422,50	102 995,97
Arvoden för redovisning av bistånd	18 385,75	93 036,59
Skriftliga utlåtanden till myndigheter	23 239,93	0,00
Skattetjänster	4 506,71	2 253,35
<b>Totalt</b>	<b>183 554,89</b>	<b>198 285,91</b>

### 6. Personalkostnader totalt

Löner	47 714 328,77	45 646 566,23
Arvoden	74 505,08	144 710,48
Pensionskostnader	8 768 562,11	8 654 039,02
Övriga lönebikostnader	1 578 828,27	1 381 485,96
<b>Resultaträkningens personalkostnader</b>	<b>58 136 224,23</b>	<b>55 826 801,69</b>

Generalsekreterarens löner och arvoden	155 287,00	148 297,14
Ledningsgruppens löner och arvoden utan generalsekreteraren	511 951,28	478 135,28

### Årsverke

Centralbyrån	231	223
Skyddshusen	50	50
Kontti-förvaltning	129	112
Kontti lönesubvention	255	321
Blodtjänst	433	435
<b>Totalt</b>	<b>1098</b>	<b>1141</b>

### Genomsnittligt antal anställda

Centralbyrån	318	319
Skyddshusen	76	77
Kontti-förvaltning	147	121
Kontti lönesubvention	341	443
Blodtjänst	527	531
Delegater	48	58
<b>Totalt</b>	<b>1457</b>	<b>1549</b>

## **NOTER TILL BALANSRÄKNINGEN**

### **1. Förändringar i bestående aktiva**

	<b>2025</b>	<b>2024</b>
Immateriella rättigheter		
Utgiftsrest 1.1.	6 385 169,66	7 786 727,28
Ökningar	2 103 030,50	879 936,90
Utgiftsrest 31.12	8 488 200,16	8 666 664,18
Räkenskapsperiodens avskrivningar enligt plan	-1 876 699,15	-2 281 494,52
Räkenskapsperiodens avskrivningsdifferens	-22 701,54	0,00
Bokföringsvärde 31.12	6 588 799,47	6 385 169,66
Byggnader och konstruktioner		
Utgiftsrest 1.1.	2 255 505,40	2 577 865,34
Ökningar	250 752,62	19 214,07
Utgiftsrest 31.12	2 506 258,02	2 597 079,41
Räkenskapsperiodens avskrivningar enligt plan	-324 405,38	-341 574,01
Räkenskapsperiodens avskrivningsdifferens	-4 641,35	0,00
Bokföringsvärde 31.12	2 177 211,29	2 255 505,40
Maskiner och materiel		
Utgiftsrest 1.1.	3 229 844,38	3 565 205,40
Ökningar	1 785 662,54	1 876 157,14
Avdrag	-208 408,52	-73 881,45
Utgiftsrest 31.12	4 807 098,40	5 367 481,09
Räkenskapsperiodens avskrivningar enligt plan	-1 650 254,08	-1 710 710,92
Nedskrivningar	0,00	-481 096,91
Räkenskapsperiodens avskrivningsdifferens	208 408,52	54 171,12
Bokföringsvärde 31.12	3 365 252,84	3 229 844,38
Förskottsbetalningar och övriga pågående inköp		
Utgiftsrest 1.1.	381 756,83	949 108,42
Ökningar	6 378 598,77	2 169 951,83
Överföringar, immateriella rättigheter	-2 103 030,50	-822 866,28
Överföringar, maskiner och inventarier	-1 785 662,54	-1 914 437,14
Överföringar, byggnader och konstruktioner	-218 812,39	0,00
Bokföringsvärde 31.12	2 652 850,17	381 756,83

### **2. Övriga aktier och andelar**

#### **Finansiella instrument värderade till gängse värde**

Räntefonder		
Gängse värde	29 670 924,00	33 929 080,39
Upphandlingsvärde	27 316 248,01	31 680 263,71
Differens	2 354 675,99	2 248 816,68
Alternativa		
Gängse värde	19 702 804,39	15 987 728,41
Upphandlingsvärde	17 229 962,41	13 540 337,80
Differens	2 472 841,98	2 447 390,61
Aktier och aktiefonder		
Gängse värde	50 138 134,97	58 389 144,06
Upphandlingsvärde	43 649 427,54	50 877 613,26
Differens	6 488 707,43	7 511 530,80
Gängse värde totalt	99 511 863,36	108 305 952,86
Placeringstillgångarnas gängse värde och värdeförändring i anskaffningsvärdet	11 316 225,40	12 207 738,09

### Övriga aktier och andelar

Aktier i bostads- och fastighetsaktiebolag Bokföringsvärde	8 362 330,52	8 362 330,52
Övriga aktier och andelar Bokföringsvärde	2 063,16	2 063,16
Kapitaliseringsavtal Bokföringsvärde	20 257 162,20	20 636 075,01
Övriga värdepapper Bokföringsvärde	25 937,27	25 937,27
Bokföringsvärde 31.12	28 647 493,15	29 026 405,96

### Innehav i andra företag

Namn, Ort Punainen Risti Ensiapu Oy, Helsingfors		
Andel	25%	25%
Eget kapital	1 624 955,95	1 245 134,12
Eget kapital med beaktande av kapitallån	1 624 955,95	1 245 134,12
Resultat	729 229,83	698 815,35

### 3. Omsättningstillgångar

Beredskapslagret	4 603 045,70	5 042 648,00
Blodtjänsts materiallager	6 419 830,00	5 269 394,00
Produktlager	878 674,20	555 742,00
	<u>11 901 549,90</u>	<u>10 867 784,00</u>

### 4. Långfristiga fordringar

Blodtjänsts långfristiga fordringar	405 903,82	832 017,23
Lånefordringar från distrikten	28 921,00	65 895,00
	<u>434 824,82</u>	<u>897 912,23</u>

### 5. Resultatregleringar

Fordringar EU/ECHO	529 160,53	11 714,73
Centralbyråns övriga resultatregleringar totalt	1 016 856,36	617 519,01
Kontti-kedjans resultatregleringar	283 331,47	577 601,60
Blodtjänsts resultatregleringar	1 057 025,70	1 183 461,12
	<u>2 886 374,06</u>	<u>2 390 296,46</u>

### 6. Fordringar från FRK:s övriga enheter

Kundfordringar hos distrikten 31.12	321 183,23	526 005,47
Kundfordringar hos avdelningarna 31.12	2 687,54	5 457,14
Kundfordringarna hos Ensiapu Oy	576,52	0,00
Kundfordringar totalt	<u>324 447,29</u>	<u>531 462,61</u>
Resultatregleringar från distrikten 31.12	3 405,94	1 404,07
Resultatregleringar från avdelningarna 31.12	32 392,29	32 392,29
Resultatregleringar totalt	<u>35 798,23</u>	<u>33 796,36</u>

### 7. Övriga fordringar

Testamentsfordringar	5 006 054,94	7 216 970,00
Förskottsbetalningar internationell verksamhet	4 460 950,55	3 753 436,84
Inhemska understöd	1 754 939,81	1 648 152,57
Övriga fordringar	6 019 722,43	1 876 630,53
Fordringar totalt	<u>17 241 667,73</u>	<u>14 495 189,94</u>

## 8. Eget kapital och fonder samt förändringar i dem

Självtäckande och andra bundna fonder totalt

Kapital 1.1	4 915 513,47	4 713 302,93
Intäkter	71 202,04	117 038,90
Försäljningsförluster	-31 114,08	-1 936,72
Givna understöd	-622 237,87	-370 503,90
Kostnader	-17 789,50	-436,26
Värdeförändring	312 581,30	458 048,52
Eget kapital 31.12	<u>4 628 155,36</u>	<u>4 915 513,47</u>

Självtäckande fonder per fond

Jaakko Bascharoffs fond

Kapital 1.1	2 466 492,10	2 215 570,66
Intäkter	71 202,04	117 038,90
Försäljningsförluster	-31 114,08	-1 936,72
Givna understöd	-6 248,59	-16 740,00
Kostnader	-17 789,50	-436,26
Värdeförändring	146 872,45	152 995,52
Eget kapital 31.12	<u>2 629 414,42</u>	<u>2 466 492,10</u>

Bundna fonder per fond

Antti Ahlström den yngres fond

Kapital 1.1	1 202 366,72	1 291 256,34
Givna understöd	-472 589,81	-245 254,27
Värdeförändring	73 711,04	156 364,65
Eget kapital 31.12	<u>803 487,95</u>	<u>1 202 366,72</u>

Irene och Julius Frisks fond

Kapital 1.1	78 714,76	69 653,46
Värdeförändring	6 337,90	9 061,30
Eget kapital 31.12	<u>85 052,66</u>	<u>78 714,76</u>

Minna Emilia Frisks fond

Kapital 1.1	441 208,43	398 903,96
Givna understöd	-9 000,00	-9 000,00
Värdeförändring	34 128,36	51 304,47
Eget kapital 31.12	<u>466 336,79</u>	<u>441 208,43</u>

General Mannerheims och friherre Birger von Troils fond

Kapital 1.1	693 713,57	675 381,60
Givna understöd	-131 072,47	-65 733,63
Värdeförändring	49 168,03	84 065,60
Eget kapital 31.12	<u>611 809,13</u>	<u>693 713,57</u>

Bröderna Markus och Henry Schatelowitz minnesfond

Kapital 1.1	29 690,50	26 276,12
Värdeförändring	2 358,47	3 414,38
Eget kapital 31.12	<u>32 048,97</u>	<u>29 690,50</u>

Olga och Jalmari Välimaas fond

Kapital 1.1	3 327,39	36 260,79
Givna understöd	-3 327,00	-33 776,00
Värdeförändring	5,05	842,60
Eget kapital 31.12	<u>5,44</u>	<u>3 327,39</u>

## Katastroffonden

Katastroffonden 1.1	41 071 313,93	46 592 223,59
Medelinsamlingens intäkter:		
Donationer till katastroffonden	13 056 264,71	13 706 385,29
Testamenten till katastroffonden	1 559 080,17	2 186 110,43
Medelanskaffningens intäkter totalt	<u>14 615 344,88</u>	<u>15 892 495,72</u>
Kontti-kedjans andel av intäkterna till katastroffonden	1 331 452,55	1 683 290,67
Insamlingskostnader:		
Medelinsamlingens intäkter	-1 457 022,99	-1 700 909,24
Ord. verksam. Personalkostnader	-1 277 758,70	-1 401 460,54
Insamlingskostnader totalt	<u>-2 734 781,69</u>	<u>-3 102 369,78</u>
Överföring av nettointäkterna till katastroffonden	13 212 015,74	14 473 416,61
Användning av katastroffonden:		
Använts utomlands	-19 156 168,67	-19 313 939,07
Använts i Finland	-995 602,82	-680 387,20
Användning av katastroffonden totalt	<u>-20 151 771,49</u>	<u>-19 994 326,27</u>
Förändring totalt under räkenskapsperioden	-6 939 755,75	-5 520 909,66
Katastroffonden 31.12	34 131 558,18	41 071 313,93

## Blodtjänstens forskningsfond

Blodtjänsts forskningsfond 1.1	21 474 848,57	21 974 848,57
förändring	-170 000,00	-500 000,00
Blodtjänsts forskningsfond 31.12	<u>21 304 848,57</u>	<u>21 474 848,57</u>

## Samarbetsfonden

Samarbetsfonden 1.1	14 303 975,76	11 425 238,26
Överföring från vinstmedel	0,00	2 878 737,50
Överföring från samarbetsfonden	-315 089,87	0,00
Samarbetsfonden 31.12	<u>13 988 885,89</u>	<u>14 303 975,76</u>

## 9. Övrigt eget kapital

Ackumulerade överskott 1.1	75 537 824,00	75 592 373,35
Räkenskapsperiodens korrigeringar i tidigare räkenskapsperioders vinst	-2 037,16	-3 373,38
Överföring till samarbetsfonden	0,00	-2 878 737,50
Överföring från samarbetsfonden	315 089,87	0,00
Förändring i Blodtjänsts forskningsfond	170 000,00	500 000,00
Räkenskapsperiodens överskott	-2 321 260,46	2 327 561,53
Ackumulerade överskott 31.12	<u>73 699 616,25</u>	<u>75 537 824,00</u>

## 10. Resultatregleringar

Semesterlöneskulder och sociala avgifter	4 496 581,54	4 014 489,37
Insamlingen Jul i sinnet (FRK/MBF)	719 501,16	722 660,10
STEA oanvänt understöd	55 399,92	198 365,27
Övriga oanvända understöd i Finland	5 444,82	87 935,81
Internationella resultatregleringar	3 879 047,78	2 696 451,15
Blodtjänsts resultatregleringar	7 932 309,09	5 137 343,34
Kontti-kedjans resultatregleringar	352 712,27	426 731,22
Centralbyråns övriga resultatregleringar	1 356 186,40	1 463 992,17
Totalt	18 797 182,98	14 747 968,43

## 11. Skulder till övriga FRK-enheter

Leverantörsskulder till distrikten 31.12	436 165,79	728 566,28
Leverantörsskulder till avdelningarna 31.12	34 299,50	49 324,86
Leverantörsskulder till Blodtjänst 31.12	164,40	0,00
Leverantörsskulder totalt	470 629,69	777 891,14
Resultatregleringar till distrikten 31.12	76 869,58	3 962,92
Resultatregleringar till avdelningarna 31.12	38 893,36	32 737,27
Totalt	115 762,94	36 700,19

## SÄKERHETER OCH ANSVARFÖRBINDELSER

### 1. Skulder för vilka säkerheten består av egendom och värdet på de givna säkerheterna

2025

2024

Allmänt pantförskrivningsantal		
Insättningsintyg nr 474787 till Tullstyrelsen, medel som finns på konto FI3414282400004113.	2 500,00	2 500,00
Blodtjänsts insättningar som pantsatts som hyresgaranti	405 903,82	920 796,23
Bankgaranti för Blodtjänsts hyresgaranti	522 010,49	0,00

### 2. Leasingansvar

Obetalda belopp för leasingavtal:		
Betalas under nästa räkenskapsperiod	857 089,40	940 931,98
Betalas senare	684 252,77	1 038 275,83
Totalt	1 541 342,17	1 979 207,81

Ovan specificerade leasingavtal är i huvudsak treåriga avtal i vilka det inte ingår inlösen villkor.

### 3. Åtaganden i alternativa placeringar

Evli Totalt åtagande	26 000 000,00	26 000 000,00
- varav placerat 31.12	8 920 000,00	6 030 000,00
OP Totalt åtagande	53 000 000,00	53 000 000,00
- varav placerat 31.12	44 366 817,00	43 179 840,68

### 4. Blodtjänsts hyresansvar

Verksamhetslokalernas hyresansvar:		
Betalas under nästa räkenskapsperiod	3 671 822,69	3 487 275,42
Betalas senare	13 287 386,44	15 392 327,62
Totalt	16 959 209,13	18 879 603,04

### 5. Blodtjänsts övriga ansvar

Maskin- och anordningshyror:		
Betalas under nästa räkenskapsperiod	26 469,08	23 727,67
Betalas senare	23 052,00	1 632,00
Totalt	49 521,08	25 359,67

## 6. Kontti-kedjans hyresansvar

Hyresansvar för affärslokaler:		
Betalas under nästa räkenskapsperiod	2 688 574,00	2 589 563,00
Betalas senare	2 076 093,00	1 653 828,00
Totalt	<u>4 764 667,00</u>	<u>4 243 391,00</u>

## 7. Kontti-kedjans övrig ansvar

Maskin- och anordningshyror:		
Betalas under nästa räkenskapsperiod	47 546,14	46 254,59
Betalas senare	98 303,25	113 099,54
Totalt	<u>145 849,39</u>	<u>159 354,13</u>

## 8. De Ungas Skyddshus hyresansvar

Verksamhetslokalernas hyresansvar:		
Betalas under nästa räkenskapsperiod	108 665,90	110 645,25
Totalt	<u>108 665,90</u>	<u>110 645,25</u>

## 9. Arrendeansvar

Arrendeansvar:		
Betalas under nästa räkenskapsperiod	46 943,16	46 218,48
Betalas senare	516 374,76	554 621,76
Totalt	<u>563 317,92</u>	<u>600 840,24</u>

## 10. Besittningsrätt

I bostadsaktier till ett värde av 105 000 euro, som erhållits via testamente, ingår besittningsrätt för den efterlevande maken/makan.

# Verksamhetsberättelsens och bokslutets underskrifter

FINLANDS RÖDA KORS STYRELSE

Helsingfors 24.4.2026

---

Elli Aaltonen  
ordf.

---

Max Lindholm  
vice ordf.

---

Dan Sundqvist  
vice ordf.

---

Riitta Ylineva  
vice ordf.

---

Harri Jokiranta  
ledamot

---

Maiju Jolma-Taylor  
ledamot

---

Pekka Piri  
ledamot

---

Ruut Rissanen  
ledamot

---

Marju Sjösten  
ledamot

---

Osmo Tolonen  
ledamot

---

Eero Rämö  
generalsekreterare

## Bokslutsnoter

En berättelse om genomförd revision har avgetts den dag som den elektroniska signaturen utvisar.

Helsingfors,

Pricewaterhouse Coopers Oy  
Revisionsammanslutning

---

Samuli Perälä  
KHT

# Verksamheten inom Finlands Röda Kors förtroendeorgan 2025

## Fullmäktige

Sammanträdde två gånger och behandlade stadgeenliga ärenden, såsom att godkänna bokslutet och verksamhetsberättelsen samt besluta om medlemsavgifter. Fullmäktige deltog också i förnyelsen av organisationen genom att diskutera förändringarna i verksamhetsmiljön och de strategiska prioriteringarna för framtiden. Fullmäktige hörde styrelseordförandes rapport vid varje möte.

Ordförande	Kari Otto
Vice ordförande	Viilomaa Päivi
Ledamöter	Audas-Willman Ann-Mari Blomberg Anders Dufva Sinituuli Hämäläinen Taina Ihalainen Harri Katavisto Nanna Koivisto Harri Kuusela Katja Kuusisto Raisa Laaksonen Jeanette Lehmus Arto Myyryläinen Riina Penttilä Roosa Pihlajamaa Marju Raita Petri Saloniemi Pia Sandell Birger Christian Tenhunen Tarja Toiva Ari Tuomainen Marja-Liisa Turkulainen Juha Uljas Raija Vehviläinen Hanna
Representanter för ministerierna	Immonen-Seuguenot Piia Kohvakka Kimmo Lehto Marja Ruohola Juha-Petri Taarna Varpu Tervo Sini Wilhelmsson Niklas

## Styrelsen

Sammanträdde nio gånger och behandlade 147 ärenden. De regelbundna ärendena omfattade den ekonomiska situationen, situationen för internationella operationer och uppföljningen av de viktigaste målen i verksamhetsstrategin. Dessutom godkände styrelsen FRK:s informations säkerhetspolicy, den uppdaterade riktlinjen för digitalisering, den uppdaterade riktlinjen för riskhantering samt upphandlingsanvisningarna och ändringarna i instruktionerna för Kontti. Styrelsen behandlade vid flera tillfällen också utvecklingen av Frivilliga räddningstjänsten och organisationens egen förnyelse.

Ordförande	Aaltonen Elli
Vice ordförande	Lindholm Max Sundqvist Dan Ylineva Riitta

Ledamöter	Jokiranta Harri Jolma-Taylor Maiju Piri Pekka Rissanen Ruut Sjösten Marju Tolonen Osmo
-----------	---

## Första hjälpen- och hälsokommittén

Sammanträdde fyra gånger och behandlade 4 ärenden.

Ordförande	Hoppu Sanna
Vice ordförande	Tolonen Osmo
Ledamöter	Blek-Vehkaluoto Mari Garoff Ferdinand Halonen Katariina (t.o.m. 14.9.2025) Harve-Rytsälä Heini Lyyra Markus Vaahtera Nina (från 15.9.2025)

## Konttis styrelse

Sammanträdde fem gånger och behandlade 101 ärenden.

Ordförande	Sjösten Marju
Ledamöter	Aulin Liina Freese Olli Hintsa Tero Pirttivaara Marja Saarikoski Marjaana

## **Styrelsen för de Ungas skyddshus**

Sammanträdde fyra gånger och behandlade 42 ärenden.

Ordförande	Ylineva Riitta (t.o.m. 24.4.2025) Piri Pekka (från 25.4.2025)
Vice ordförande	Mannila Kalle-Pekka
Ledamöter	Eid Mona Kurki Marjo Rämö Eero Suurpää Leena Vaulo Taika Voutilainen Reetta

## **Utskottet för utveckling av ungdomarnas frivilligarbete**

Sammanträdde tre gånger och behandlade 33 ärenden.

Ordförande	Piri Pekka
Vice ordförande	Penttilä Roosa
Ledamöter	Alaniemi Moona Mohamed Caydaruus (från 1.2.2025) Hörkkö Tiina (t.o.m. 31.1.2025) Mannila Kalle-Pekka Rantanen Piki Vihma Katri (från 1.2.2025) Von Lerber Milja Waenthongkham Janina (t.o.m. 31.1.2025)

## **Placeringskommittén**

Sammanträdde fem gånger och behandlade 20 ärenden.

Ordförande	Rämö Eero
Ledamöter	Räsänen Mika Torsti Esko Väisänen Tapani

## **Ekonomi- och personalutskottet**

Sammanträdde fyra gånger och behandlade 60 ärenden.

Ordförande	Jolma-Taylor Maiju
Vice ordförande	Oksanen Tuula
Ledamöter	Asikainen Mika Hellström Tom (t.o.m. 24.4.2025) Laaksonen Maija Lumme-Tuomala Riitta Urvas Tomas (från 25.4.2025)

## **Revisionsutskottet**

Sammanträdde fem gånger och behandlade 48 ärenden.

Ordförande	Lindholm Max
Vice ordförande	Kallasvuo Leena

Ledamöter	Neilimo Kari Nikander Mervi Nygård Kenneth Paul Mikael
-----------	---

## **Utskottet för förnyande av verksamhetssätten och organisationen**

Sammanträdde fem gånger för att behandla ändringen av verksamhetssätten och beredde en proposition om saken för styrelsen.

Ordförande	Sundqvist Dan
------------	---------------

Ledamöter	Cobertera Ferran Dufva Sinituuli Fernandez Daniel Jokiranta Harri Kuusisto Raisa Niittynen Joel Pilli-Sihvola Karoliina Rintaluoma Elisabeth Vataja Katri Ylipoussu Mimmu
-----------	--

## **Nationella ungdomskommittén**

Sammanträdde fem gånger och behandlade 82 ärenden.

Ordförande	Ylineva Riitta
Vice ordförande	Vaulo Taika

Ledamöter	Henriksson Sofia Penttilä Roosa Piirainen Christina Rintaluoma Elisabeth Sallinen Matias
-----------	--

## **Blodtjänsts styrelse**

Sammanträdde sex gånger och behandlade 86 ärenden.

Ordförande	Aarnisalo Piia
Vice ordförande	Rissanen Ruut

Ledamöter	Maksimainen Anna Martikainen Tarmo Ruohola Juha-Petri Viitanen Minttu
-----------	--

## **Förlikningsnämnden**

Sammanträdde en gång under 2025.

Ordförande	Aaltonen Elli
Ledamöter	Huttunen Mari Kumpula Kristiina Rämö Eero Sandell Birger Ch.

*Humanitet*  
*Opartiskhet*  
*Neutralitet*  
*Självständighet*  
*Frivillighet*  
*Enhet*  
*Universalitet*